

**Công ty Cổ phần Chứng khoán  
SaigonBank Berjaya**

Báo cáo tài chính Quý 2 năm 2024

Cho kỳ kế toán kết thúc tại ngày 30 tháng 06 năm 2024



## BÁO CÁO TÌNH HÌNH TÀI CHÍNH - QUÝ 02.2024

Tại ngày 30 tháng 06 năm 2024

Đơn vị tính: VND

Chỉ tiêu	Mã chi	Thuyết minh	Số cuối kỳ	Số đầu năm
<b>TÀI SẢN</b>				
<b>A. TÀI SẢN NGẮN HẠN (100 = 110 + 130)</b>	<b>100</b>		<b>33.679.973.448</b>	<b>28.578.786.253</b>
<b>I. Tài sản tài chính (110 = 111 -&gt;129)</b>	<b>110</b>		<b>32.383.294.121</b>	<b>27.604.698.135</b>
1. Tiền và các khoản tương đương tiền	111	05	10.740.953.597	8.038.359.264
1.1. Tiền	111.1		3.740.953.597	5.038.359.264
1.2. Các khoản tương đương tiền	111.2		7.000.000.000	3.000.000.000
2. Các tài sản tài chính ghi nhận thông qua lãi lỗ (FVTPL)	112	7.1	253.900	253.900
3. Các khoản đầu tư giữ đến ngày đáo hạn (HTM)	113		-	-
4. Các khoản cho vay	114	7.2	15.999.380.053	17.908.669.446
5. Tài sản tài chính sẵn sàng để bán (AFS)	115		-	-
6. Dự phòng suy giảm giá trị các tài sản tài chính và tài sản thế chấp	116		-	-
7. Các khoản phải thu	117		226.147.306	362.166.007
7.1. Phải thu bán các tài sản tài chính	117.1		-	-
7.2. Phải thu và dự thu cổ tức, tiền lãi các tài sản tài chính	117.2		226.147.306	362.166.007
7.2.1. Phải thu cổ tức, tiền lãi đến ngày nhận	117.3		-	-
Trong đó: Phải thu khó đòi về cổ tức, tiền lãi đến ngày nhận nhưng chưa nhận được	117.3.1		-	-
7.2.2. Dự thu cổ tức, tiền lãi chưa đến ngày nhận	117.4		226.147.306	362.166.007
8. Trả trước cho người bán	118		-	-
9. Phải thu các dịch vụ CTCK cung cấp	119	8.1	5.398.569.036	1.272.802.650
10. Phải thu nội bộ	120		-	-
11. Phải thu về lỗi giao dịch chứng khoán	121		-	-
12. Các khoản phải thu khác	122	8.2	191.929.440.895	200.688.108.697
13. Dự phòng suy giảm giá trị các khoản phải thu (*)	129	8.3	(191.911.450.666)	(200.665.661.829)
<b>II. Tài sản ngắn hạn khác (130 = 131-&gt;139)</b>	<b>130</b>	<b>09</b>	<b>1.296.679.327</b>	<b>974.088.118</b>
1. Tạm ứng	131		28.150.000	18.150.000
2. Vật tư văn phòng, công cụ, dụng cụ	132		-	-
3. Chi phí trả trước ngắn hạn	133		1.225.882.327	913.291.118
4. Cầm cố, thế chấp, ký quỹ, ký cược ngắn hạn	134		42.647.000	42.647.000
5. Thuế giá trị gia tăng được khấu trừ	135		-	-
6. Thuế và các khoản phải thu Nhà nước	136		-	-
7. Tài sản ngắn hạn khác	137		-	-
8. Giao dịch mua bán lại trái phiếu Chính phủ	138		-	-
9. Dự phòng suy giảm giá trị tài sản ngắn hạn khác	139		-	-
<b>B. TÀI SẢN DÀI HẠN (200 = 210 + 220 + 230 + 240 + 250 - 260)</b>	<b>200</b>		<b>12.275.683.846</b>	<b>9.321.946.133</b>
<b>I. Tài sản tài chính dài hạn</b>	<b>210</b>		<b>-</b>	<b>-</b>
1. Các khoản phải thu dài hạn	211		-	-
2. Các khoản đầu tư	212		-	-
2.1. Các khoản đầu tư nắm giữ đến ngày đáo hạn	212.1		-	-
2.2. Đầu tư vào công ty con	212.2		-	-
2.3. Đầu tư vào công ty liên doanh, liên kết	212.3		-	-
2.4. Đầu tư dài hạn khác	212.4		-	-
3. Dự phòng suy giảm tài sản tài chính dài hạn	213		-	-
<b>II. Tài sản cố định</b>	<b>220</b>		<b>3.143.515.080</b>	<b>1.090.221.532</b>
1. Tài sản cố định hữu hình	221	10	1.644.844.783	455.196.396
- Nguyên giá	222		7.046.080.881	5.688.450.881
- Giá trị hao mòn lũy kế (*)	223a		(5.401.236.098)	(5.233.254.485)




Chi tiêu	Mã chi	Thuyết minh	Số cuối kỳ	Số đầu năm
- Đánh giá TSCĐHH theo giá trị hợp lý	223b		-	-
2. Tài sản cố định thuê tài chính	224		-	-
- Nguyên giá	225		-	-
- Giá trị hao mòn lũy kế (*)	226a		-	-
- Đánh giá TSCĐTTC theo giá trị hợp lý	226b		-	-
3. Tài sản cố định vô hình	227	11	1.498.670.297	635.025.136
- Nguyên giá	228		15.481.460.105	14.416.359.456
- Giá trị hao mòn lũy kế (*)	229a		(13.982.789.808)	(13.781.334.320)
- Đánh giá TSCĐVH theo giá trị hợp lý	229b		-	-
<b>III. Bất động sản đầu tư</b>	230		-	-
- Nguyên giá	231		-	-
- Giá trị hao mòn lũy kế (*)	232a		-	-
- Đánh giá BĐSĐT theo giá trị hợp lý	232b		-	-
<b>IV. Chi phí xây dựng cơ bản dở dang</b>	240	12	913.496.097	-
<b>V. Tài sản dài hạn khác</b>	<b>250</b>		<b>8.218.672.669</b>	<b>8.231.724.601</b>
1. Cầm cố, thế chấp, ký quỹ, ký cược dài hạn	251	13	588.250.000	564.250.000
2. Chi phí trả trước dài hạn	252	14	30.282.382	84.402.652
3. Tài sản thuế thu nhập hoãn lại	253		-	-
4. Tiền nộp Quỹ Hỗ trợ thanh toán	254	15	7.600.140.287	7.583.071.949
5. Tài sản dài hạn khác	255		-	-
6. Lợi thế thương mại	256		-	-
VI. Dự phòng suy giảm giá trị tài sản dài hạn	260		-	-
<b>TỔNG CỘNG TÀI SẢN (270 = 100 + 200)</b>	<b>270</b>		<b>45.955.657.294</b>	<b>37.900.732.386</b>
<b>C. NỢ PHẢI TRẢ (300 = 310 + 340)</b>	<b>300</b>		<b>8.686.823.776</b>	<b>3.897.309.206</b>
<b>I. Nợ phải trả ngắn hạn</b>	<b>310</b>		<b>8.686.823.776</b>	<b>3.897.309.206</b>
1. Vay và nợ thuê tài sản tài chính ngắn hạn	311		-	-
1.1. Vay ngắn hạn	312		-	-
1.2. Nợ thuê tài chính ngắn hạn	313		-	-
2. Vay tài sản tài chính ngắn hạn	314		-	-
3. Trái phiếu chuyển đổi ngắn hạn - Cấu phần nợ	315		-	-
4. Trái phiếu phát hành ngắn hạn	316		-	-
5. Vay Quỹ Hỗ trợ thanh toán	317		-	-
6. Phải trả hoạt động giao dịch chứng khoán	318	16	7.158.976.062	3.129.430.742
7. Phải trả về lỗi giao dịch các tài sản tài chính	319		-	-
8. Phải trả người bán ngắn hạn	320		-	-
9. Người mua trả tiền trước ngắn hạn	321		-	-
10. Thuế và các khoản phải nộp Nhà nước	322	17	81.929.586	81.734.542
11. Phải trả người lao động	323		67.756.825	62.293.445
12. Các khoản trích nộp phúc lợi nhân viên	324		-	-
13. Chi phí phải trả ngắn hạn	325	18	805.895.050	147.514.099
14. Phải trả nội bộ ngắn hạn	326		-	-
15. Doanh thu chưa thực hiện ngắn hạn	327		-	-
16. Nhận ký quỹ, ký cược ngắn hạn	328		-	-
17. Các khoản phải trả, phải nộp khác ngắn hạn	329		274.206.253	178.276.378
18. Dự phòng phải trả ngắn hạn	330		-	-
19. Quỹ khen thưởng, phúc lợi	331		298.060.000	298.060.000
20. Giao dịch mua bán lại trái phiếu Chính Phủ	332		-	-
<b>II. Nợ phải trả dài hạn</b>	<b>340</b>		-	-
1. Vay và nợ thuê tài sản tài chính dài hạn	341		-	-
1.1. Vay dài hạn	342		-	-
1.2. Nợ thuê tài sản tài chính dài hạn	343		-	-
2. Vay tài sản tài chính dài hạn	344		-	-
3. Trái phiếu chuyển đổi dài hạn - Cấu phần nợ	345		-	-
4. Trái phiếu phát hành dài hạn	346		-	-
5. Phải trả người bán dài hạn	347		-	-
6. Người mua trả tiền trước dài hạn	348		-	-

Chi tiêu	Mã chỉ	Thuyết minh	Số cuối kỳ	Số đầu năm
7. Chi phí phải trả dài hạn	349		-	-
8. Phải trả nội bộ dài hạn	350		-	-
9. Doanh thu chưa thực hiện dài hạn	351		-	-
10. Nhận ký quỹ, ký cược dài hạn	352		-	-
11. Các khoản phải trả, phải nộp khác dài hạn	353		-	-
12. Dự phòng phải trả dài hạn	354		-	-
13. Quỹ bảo vệ Nhà đầu tư	355		-	-
14. Thuế thu nhập hoãn lại phải trả	356		-	-
15. Quỹ phát triển khoa học và công nghệ	357		-	-
<b>A.VỐN CHỦ SỞ HỮU (400 = 410 + 420)</b>	<b>400</b>		<b>37.268.833.518</b>	<b>34.003.423.180</b>
<b>I. Vốn chủ sở hữu</b>	<b>410</b>	<b>19</b>	<b>37.268.833.518</b>	<b>34.003.423.180</b>
1. Vốn đầu tư của chủ sở hữu	411	19.1	299.374.667.500	299.374.667.500
1.1.Vốn góp của chủ sở hữu	411.1		300.000.000.000	300.000.000.000
a. Cổ phiếu phổ thông	411.1a		300.000.000.000	300.000.000.000
b. Cổ phiếu ưu đãi	411.1b		-	-
1.2. Thặng dư vốn cổ phần	411.2		-	-
1.3.Quyền chọn chuyển đổi trái phiếu - Cấu phần vốn	411.3		-	-
1.4. Vốn khác của chủ sở hữu	411.4		-	-
1.5. Cổ phiếu quỹ (*)	411.5		(625.332.500)	(625.332.500)
2. Chênh lệch đánh giá tài sản theo giá trị hợp lý	412		-	-
3. Chênh lệch tỷ giá hối đoái	413		-	-
4. Quỹ dự trữ bổ sung vốn điều lệ	414		2.073.886.023	2.073.886.023
5. Quỹ dự phòng tài chính và rủi ro nghiệp vụ	415		2.073.886.024	2.073.886.024
6. Các Quỹ khác thuộc vốn chủ sở hữu	416		-	-
7. Lỗ lũy kế	417	19.2	(266.253.606.029)	(269.519.016.367)
7.1.Lỗ đã thực hiện	417.1		(74.341.435.835)	(68.852.635.010)
7.2.Lỗ chưa thực hiện	417.2		(191.912.170.194)	(200.666.381.357)
8. Lợi ích của cổ đông không kiểm soát	418		-	-
<b>II. Nguồn kinh phí và quỹ khác</b>	<b>420</b>		<b>-</b>	<b>-</b>
<b>TỔNG CỘNG NỢ PHẢI TRẢ VÀ VỐN CHỦ SỞ HỮU</b>	<b>440</b>		<b>45.955.657.294</b>	<b>37.900.732.386</b>
<b>CÁC CHỈ TIÊU NGOÀI BÁO CÁO TÌNH HÌNH TÀI CHÍNH</b>				
<b>A. TÀI SẢN CỦA CÔNG TY CHỨNG KHOÁN (CTCK) VÀ TÀI SẢN QUẢN LÝ THEO CAM KẾT</b>				
1. Tài sản cố định thuê ngoài	001		-	-
2. Chứng chỉ có giá nhận giữ hộ	002		-	-
3. Tài sản nhận thế chấp	003		-	-
4. Nợ khó đòi đã xử lý	004		-	-
5. Ngoại tệ các loại	005	20.1	1.309,60	1.257,80
6. Cổ phiếu đang lưu hành	006	20.2	29.937.467	29.937.467
7. Cổ phiếu quỹ	007	20.3	62.533	62.533
8. Tài sản tài chính niêm yết/đăng ký giao dịch tại VSD của CTCK	008	20.4	780.000	780.000
9. Tài sản tài chính đã lưu ký tại VSD và chưa giao dịch của CTCK	009	20.5	110.000	110.000
10. Tài sản tài chính chờ về của CTCK	010		-	-
11. Tài sản tài chính sửa lỗi giao dịch của CTCK	011		-	-
12. Tài sản tài chính chưa lưu ký tại VSD của CTCK	012		-	-
13. Tài sản tài chính được hưởng quyền của CTCK	013		-	-
<b>B. TÀI SẢN VÀ CÁC KHOẢN PHẢI TRẢ VỀ TÀI SẢN QUẢN LÝ CAM KẾT VỚI KHÁCH HÀNG</b>				
1.Tài sản tài chính niêm yết/đăng ký giao dịch tại VSD của Nhà đầu tư	021	20.6	192.989.710.000	229.155.270.000
a.Tài sản tài chính giao dịch tự do chuyển nhượng	021.1		185.158.980.000	219.246.650.000
b.Tài sản tài chính hạn chế chuyển nhượng	021.2		189.670.000	189.670.000
c.Tài sản tài chính giao dịch cầm cố	021.3		-	-
d.Tài sản tài chính phong tỏa, tạm giữ	021.4		5.791.990.000	5.791.990.000
e.Tài sản tài chính chờ thanh toán	021.5		1.849.070.000	3.926.960.000
f. Tài sản tài chính chờ cho vay	021.6		-	-
2. Tài sản tài chính đã lưu ký tại VSD và chưa giao dịch của Nhà đầu tư	022	20.7	3.774.840.000	4.200.070.000
a.Tài sản tài chính đã lưu ký tại VSD và chưa giao dịch, tự do chuyển nhượng	022.1		3.774.840.000	4.200.070.000
b.Tài sản tài chính đã lưu ký tại VSD và chưa giao dịch, hạn chế chuyển nhượng	022.2		-	-



Chi tiêu	Mã chi	Thuyết minh	Số cuối kỳ	Số đầu năm
c. Tài sản tài chính đã lưu ký tại VSD và chưa giao dịch, cầm cố	022.3		-	-
d. Tài sản tài chính đã lưu ký tại VSD và chưa giao dịch, phong tỏa, tạm giữ	022.4		-	-
3. Tài sản tài chính chờ về của Nhà đầu tư	023	20.8	3.865.690.000	2.826.010.000
4. Tài sản tài chính sửa lỗi giao dịch của Nhà đầu tư	024.a		-	-
5. Tài sản tài chính chưa lưu ký tại VSD của Nhà đầu tư	024.b		-	-
6. Tài sản tài chính được hưởng quyền của Nhà đầu tư	025		-	-
7. Tiền gửi của khách hàng	026	20.9	15.103.358.538	5.599.282.955
7.1. Tiền gửi của Nhà đầu tư về giao dịch chứng khoán theo phương thức CTCK quản lý	027		7.536.823.174	2.854.374.948
7.2. Tiền gửi tổng hợp giao dịch chứng khoán cho khách hàng	028		-	-
7.3. Tiền gửi bù trừ và thanh toán giao dịch chứng khoán	029		7.566.535.364	2.744.908.007
a. Tiền gửi bù trừ và thanh toán giao dịch chứng khoán Nhà đầu tư trong nước	029.1		7.566.535.364	2.744.908.007
b. Tiền gửi bù trừ và thanh toán giao dịch chứng khoán Nhà đầu tư nước ngoài	029.2		-	-
7.4. Tiền gửi của Tổ chức phát hành chứng khoán	030		-	-
8. Phải trả Nhà đầu tư về tiền gửi giao dịch chứng khoán theo phương thức CTCK quản lý	031	20.10	7.536.823.174	2.854.374.948
8.1. Phải trả Nhà đầu tư trong nước về tiền gửi giao dịch chứng khoán theo phương thức CTCK quản lý	031.1		7.536.823.174	2.854.374.948
8.2. Phải trả Nhà đầu tư nước ngoài về tiền gửi giao dịch chứng khoán theo phương thức CTCK quản lý	031.2		-	-
9. Phải trả Tổ chức phát hành chứng khoán	032		-	-
10. Phải thu/phải trả của khách hàng về lỗi giao dịch các tài sản tài chính	033		-	-
11. Phải trả của khách hàng về lỗi giao dịch các tài sản tài chính	034		-	-
12. Phải trả cổ tức, gốc và lãi trái phiếu	035		-	-

Người lập



Nguyễn Thị Thu Thảo

Kế toán trưởng



Nguyễn Lan Phương



Lập ngày 15/07/2024

Tổng Giám đốc

Trần Mạnh Hùng

## BÁO CÁO THU NHẬP TOÀN DIỆN - QUÝ 02.2024

Cho kỳ kế toán kết thúc ngày 30 tháng 06 năm 2024

Đơn vị tính: VND

Chi tiêu	Mã chỉ tiêu	Thuyết minh	Quý 02.2024	Quý 02.2023	Lũy kế từ đầu năm đến cuối kỳ này(Năm nay)	Lũy kế từ đầu năm đến cuối kỳ này(Năm trước)
<b>I. DOANH THU HOẠT ĐỘNG</b>						
1.1. Lãi từ các tài sản tài chính ghi nhận thông qua lãi/lỗ (FVTPL)	01	21,1	28.515.568	121.536.987	45.479.952	365.367.123
a.Lãi bán các tài sản tài chính	01.1		-	-	-	-
b. Chênh lệch tăng đánh giá lại các TSTC thông qua lãi/lỗ	01.2		-	-	-	-
c. Cổ tức, tiền lãi phát sinh từ tài sản tài chính FVTPL	01.3		28.515.568	121.536.987	45.479.952	365.367.123
<b>1.2. Lãi từ các khoản đầu tư nắm giữ đến ngày đáo hạn (HTM)</b>	<b>02</b>					
1.3. Lãi từ các khoản cho vay và phải thu	03	21,1	492.166.870	587.946.372	998.372.542	1.159.596.946
1.4. Lãi từ các tài sản tài chính sẵn sàng để bán (AFS)	04		-	-	-	-
1.5. Lãi từ các công cụ phái sinh phòng ngừa rủi ro	05		-	-	-	-
1.6. Doanh thu nghiệp vụ môi giới chứng khoán	06	21,2	598.781.671	787.560.824	1.323.288.805	1.390.821.266
1.7. Doanh thu nghiệp vụ bảo lãnh, đại lý phát hành chứng khoán	07		-	-	-	-
1.8. Doanh thu nghiệp vụ tư vấn đầu tư chứng khoán	08		-	-	-	-
1.9. Doanh thu nghiệp vụ lưu ký chứng khoán	09	21,2	650.000	100.000	1.512.000	1.099.713
1.10. Doanh thu hoạt động tư vấn tài chính	10		-	-	-	-
1.11. Thu nhập hoạt động khác	11		-	-	-	-
<b>Cộng doanh thu hoạt động (20 = 01&gt;11)</b>	<b>20</b>		<b>1.120.114.109</b>	<b>1.497.144.183</b>	<b>2.368.653.299</b>	<b>2.916.885.048</b>
<b>II. CHI PHÍ HOẠT ĐỘNG</b>						
2.1. Lỗ các tài sản tài chính ghi nhận thông qua lãi lỗ (FVTPL)	21					
a. Lỗ bán các tài sản tài chính	21.1		-	-	-	-
b. Chênh lệch giảm đánh giá lại các TSTC FVTPL	21.2		-	-	-	-
c. Chi phí giao dịch mua các tài sản tài chính FVTPL	21.3		-	-	-	-
2.2. Lỗ các khoản đầu tư nắm giữ đến ngày đáo hạn (HTM)	22		-	-	-	-
2.3. Lỗ và ghi nhận chênh lệch đánh giá theo giá trị hợp lý tài sản tài chính sẵn sàng để bán (AFS) khi phân loại lại	23		-	-	-	-
2.4. Chi phí dự phòng tài sản tài chính, xử lý tổn thất các khoản phải thu khó đòi và lỗ suy giảm tài sản tài chính và chi phí đi vay của các khoản cho vay	24	22	-	-	-	114.055.228
2.5. Lỗ từ các tài sản tài chính phái sinh phòng ngừa rủi ro	25		-	-	-	-
2.6. Chi phí hoạt động tự doanh	26		-	-	-	-



Chi tiêu	Mã chi tiêu	Thuyết minh	Quý 02.2024	Quý 02.2023	Lũy kế từ đầu năm đến cuối kỳ này(Năm nay)	Lũy kế từ đầu năm đến cuối kỳ này(Năm trước)
2.7. Chi phí nghiệp vụ môi giới chứng khoán	27	22	1.816.526.910	1.950.046.633	3.678.937.993	3.974.697.307
2.8. Chi phí nghiệp vụ bảo lãnh, đại lý phát hành chứng khoán	28		-	-	-	-
2.9. Chi phí nghiệp vụ tư vấn đầu tư chứng khoán	29		-	-	-	-
2.10. Chi phí nghiệp vụ lưu ký chứng khoán	30	22	18.343.568	28.567.099	39.678.053	55.070.961
2.11. Chi phí hoạt động tư vấn tài chính	31		-	-	-	-
2.12. Chi phí các dịch vụ khác	32		-	-	-	-
<b>Cộng chi phí hoạt động (40 = 21-&gt;32)</b>	<b>40</b>		<b>1.834.870.478</b>	<b>1.978.613.732</b>	<b>3.718.616.046</b>	<b>4.143.823.496</b>
<b>III. DOANH THU HOẠT ĐỘNG TÀI CHÍNH</b>						
3.1. Chênh lệch lãi tỷ giá hối đoái đã và chưa thực hiện	41		-	-	-	27.099.590
3.2. Doanh thu, dự thu cổ tức, lãi tiền gửi ngân hàng không cố định	42		98.273.226	93.738.480	195.185.683	187.684.657
3.3. Lãi bán, thanh lý các khoản đầu tư vào công ty con, liên kết, liên doanh	43		-	-	-	-
3.4. Doanh thu khác về đầu tư	44		-	-	-	-
<b>Cộng doanh thu hoạt động tài chính (50 = 41-&gt;44)</b>	<b>50</b>	<b>23</b>	<b>98.273.226</b>	<b>93.738.480</b>	<b>195.185.683</b>	<b>214.784.247</b>
<b>IV. CHI PHÍ TÀI CHÍNH</b>						
4.1. Chênh lệch lỗ tỷ giá hối đoái đã và chưa thực hiện	51		-	-	-	-
4.2. Chi phí lãi vay	52		-	-	-	-
4.3. Lỗ bán, thanh lý các khoản đầu tư vào công ty con, liên kết, liên doanh	53		-	-	-	-
4.4. Chi phí dự phòng suy giảm giá trị các khoản đầu tư tài chính dài hạn	54		-	-	-	-
4.5. Chi phí tài chính khác	55		-	-	-	-
5. Phần lãi, lỗ trong công ty liên doanh, liên kết	56		-	-	-	-
<b>Cộng chi phí tài chính (60 = 51-&gt;56)</b>	<b>60</b>		<b>-</b>	<b>-</b>	<b>-</b>	<b>-</b>
<b>V. CHI BÁN HÀNG</b>						
<b>VI. CHI PHÍ QUẢN LÝ CÔNG TY CHỨNG KHOÁN</b>	<b>62</b>	<b>24</b>	<b>(6.120.192.089)</b>	<b>(253.772.024)</b>	<b>(4.418.461.913)</b>	<b>2.586.184.199</b>
<b>VII. KẾT QUẢ HOẠT ĐỘNG (70= 20+50-40-60-61-62)</b>	<b>70</b>		<b>5.503.708.946</b>	<b>(133.959.045)</b>	<b>3.263.684.849</b>	<b>(3.598.338.400)</b>
<b>VIII. THU NHẬP KHÁC VÀ CHI PHÍ KHÁC</b>						
8.1. Thu nhập khác	71		721.818	-	1.725.490	-
8.2. Chi phí khác	72		-	-	-	-
<b>Cộng kết quả hoạt động khác (80= 71-72)</b>	<b>80</b>		<b>721.818</b>	<b>-</b>	<b>1.725.490</b>	<b>-</b>
<b>IX. TỔNG LỢI NHUẬN KẾ TOÁN TRƯỚC THUẾ (90=70 + 80)</b>	<b>90</b>		<b>5.504.430.764</b>	<b>(133.959.045)</b>	<b>3.265.410.339</b>	<b>(3.598.338.400)</b>
9.1. Lợi nhuận đã thực hiện	91		5.504.430.764	(133.959.045)	3.265.410.339	(3.598.338.400)
9.2. Lợi nhuận chưa thực hiện	92		-	-	-	-
<b>X. CHI PHÍ THUẾ TNDN</b>						
10.1. Chi phí thuế TNDN hiện hành	100.1		-	-	-	-
10.2. Chi phí thuế TNDN hoãn lại	100.2		-	-	-	-
<b>XI. LỢI NHUẬN KẾ TOÁN SAU THUẾ TNDN (200 = 90 - 100)</b>	<b>200</b>		<b>5.504.430.764</b>	<b>(133.959.045)</b>	<b>3.265.410.339</b>	<b>(3.598.338.400)</b>
11.1. Lợi nhuận sau thuế phân bổ cho chủ sở hữu	201		-	-	-	-
11.2. Lợi nhuận sau thuế trích các Quỹ	202		-	-	-	-
11.3. Lợi nhuận thuần phân bổ cho lợi ích của cổ đông không kiểm soát	203		-	-	-	-

Chi tiêu	Mã chi tiêu	Thuyết minh	Quý 02.2024	Quý 02.2023	Lũy kế từ đầu năm đến cuối kỳ này(Năm nay)	Lũy kế từ đầu năm đến cuối kỳ này(Năm trước)
<b>XII. THU NHẬP (LỖ) TOÀN DIỆN KHÁC SAU THUẾ TNDN</b>	<b>300</b>					
12.1.Lãi/(Lỗ) từ đánh giá lại các tài sản tài chính sẵn sàng để bán	301		-	-	-	-
12.2. Lãi (lỗ) toàn diện khác được chia từ hoạt động đầu tư vào công ty con, đã	302		-	-	-	-
12.3. Lãi/(Lỗ) từ đánh giá lại các công cụ tài chính phái sinh	303		-	-	-	-
12.4. Lãi/(lỗ) chênh lệch tỷ giá của hoạt động tại nước ngoài	304		-	-	-	-
12.5. Lãi, lỗ từ các khoản đầu tư vào công ty con. Công ty liên kết, liên doanh c	305		-	-	-	-
12.6. Lãi, lỗ đánh giá công cụ phái sinh	306		-	-	-	-
12.7. Lãi, lỗ đánh giá lại tài sản cố định theo mô hình giá trị hợp lý	307		-	-	-	-
<b>Tổng thu nhập toàn diện</b>	<b>400</b>					
Thu nhập toàn diện phân bổ cho chủ sở hữu	401		-	-	-	-
Thu nhập toàn diện phân bổ cho cổ đông không nắm quyền kiểm soát	402		-	-	-	-
<b>XIII. THU NHẬP THUẦN TRÊN CỔ PHIẾU PHỔ THÔNG</b>	<b>500</b>					
13.1.Lãi cơ bản trên cổ phiếu (Đồng/1 cổ phiếu)	501		-	-	-	-
13.2.Thu nhập pha loãng trên cổ phiếu (Đồng/1 cổ phiếu)	502		-	-	-	-

Người lập



Nguyễn Thị Thu Thảo

Kế toán trưởng



Nguyễn Lan Phương



Lập ngày 15/07/2024  
Tổng giám đốc

Trần Mạnh Hùng



## BÁO CÁO LƯU CHUYỂN TIỀN TỆ - QUÝ 02.2024

Cho kỳ kế toán kết thúc ngày 30 tháng 06 năm 2024

Đơn vị tính: VND

Chi tiêu	Mã chỉ tiêu	Thuyết minh	Lũy kế từ đầu năm đến cuối quý này	
			Năm nay	Năm trước
<b>I. Lưu chuyển tiền từ hoạt động kinh doanh</b>				
1. Lỗ trước thuế thu nhập doanh nghiệp	01		3.265.410.339	(3.598.338.400)
2. Điều chỉnh cho các khoản:	02		(8.806.107.551)	(3.290.839.796)
- Khấu hao TSCĐ	03		369.437.101	194.998.821
- Các khoản dự phòng	04		(8.754.211.163)	(3.061.919.766)
(- Lãi) hoặc (+ lỗ) chênh lệch tỷ giá hối đoái chưa thực hiện.	05			
-Chi phí lãi vay	06			
- Lãi, lỗ từ hoạt động đầu tư (đầu tư công ty con, liên doanh, liên kết)	07		(195.186.183)	(187.684.657)
-Dự thu tiền lãi	08		(226.147.306)	(236.234.194)
- Các khoản điều chỉnh khác	09			
3. Tăng các chi phí phi tiền tệ	10		-	-
- Lỗ đánh giá lại giá trị các tài sản tài chính ghi nhận thông qua kết quả kinh doanh	11			
- Lỗ đánh giá giá trị các công nợ tài chính ghi nhận thông qua kết quả kinh doanh	12			
- Lỗ đánh giá giá trị các công cụ tài chính phái sinh	13			
- Lỗ từ thanh lý các tài sản tài chính sẵn sàng để bán	14			
- Suy giảm giá trị của các tài sản tài chính sẵn sàng để bán	15			
- Chi phí dự phòng suy giảm giá trị các khoản đầu tư tài chính dài hạn	16			
- Lỗ khác	17			
4. Giảm các doanh thu phi tiền tệ	18		-	-
- Lãi đánh giá lại giá trị các tài sản tài chính ghi nhận thông qua lãi/lỗ FVTPL	19			
- Lãi về ghi nhận chênh lệch đánh giá theo giá trị hợp lý TSTC sẵn sàng để bán	20			
- Lãi khác	21			
5. Lợi nhuận từ hoạt động kinh doanh trước thay đổi vốn lưu động	30		11.384.332.108	890.873.005
- Tăng (giảm) tài sản tài chính ghi nhận thông qua lãi/lỗ FVTPL	31			
- Tăng (giảm) Các khoản đầu tư nắm giữ đến ngày đáo hạn (HTM)	32			
- Tăng (giảm) Các khoản cho vay	33		1.909.289.393	(2.798.059.207)
- Tăng (giảm) tài sản tài chính sẵn sàng để bán AFS	34			
(-) Tăng, (+) giảm phải thu bán các tài sản tài chính	35			
(-) Tăng, (+) giảm phải thu và dự thu cổ tức, tiền lãi các tài sản tài chính	36		362.166.007	308.890.167
(-) Tăng, (+) giảm các khoản phải thu các dịch vụ CTCK cung cấp	37		(4.125.766.386)	(797.974.076)
(-) Tăng, (+) giảm các khoản phải thu về lỗi giao dịch các TSTC	38			
(-) Tăng, (+) giảm các khoản phải thu khác	39		8.758.667.801	3.061.919.766
- Tăng (giảm) các tài sản khác	40			
Tăng (giảm) chi phí phải trả (không bao gồm chi phí lãi vay)	41		658.380.951	(780.370.147)
Tăng (giảm) chi phí trả trước	42		(258.470.939)	357.314.253
Thuế TNDN đã nộp	43			
Lãi vay đã trả	44			
- Tăng (giảm) phải trả cho người bán	45		4.029.545.320	1.726.622.925
- Tăng (giảm) các khoản trích nộp phúc lợi nhân viên	46			
- Tăng (giảm) thuế và các khoản phải nộp Nhà nước	47		195.044	(67.489.727)
- Tăng (giảm) phải trả người lao động	48		5.463.380	318.892.802
- Tăng (giảm) phải trả về lỗi giao dịch các TSTC	49			
- Tăng (giảm) phải trả, phải nộp khác	50		95.929.875	(22.831.850)
- Tiền thu khác từ hoạt động kinh doanh	51			
- Tiền chi khác cho hoạt động kinh doanh	52		(51.068.338)	(416.041.901)
<b>Lưu chuyển tiền thuần từ hoạt động kinh doanh</b>	<b>60</b>		<b>5.843.634.896</b>	<b>(5.998.305.191)</b>
<b>II. Lưu chuyển tiền từ hoạt động đầu tư</b>				
1. Tiền chi để mua sắm, xây dựng TSCĐ, BĐSĐT và các tài sản khác	61		(3.336.226.746)	-
2. Tiền thu từ thanh lý, nhượng bán TSCĐ, BĐSĐT và các tài sản khác	62			

Chỉ tiêu	Mã chỉ tiêu	Thuyết minh	Lũy kế từ đầu năm đến cuối quý này	
			Năm nay	Năm trước
3. Tiền chi đầu tư vốn vào công ty con, công ty liên doanh, liên kết và đầu tư khác	63			
4. Tiền thu hồi các khoản đầu tư vào công ty con, công ty liên doanh, liên kết và đầu tư khác	64			
5. Tiền thu về cổ tức và lợi nhuận được chia từ các khoản đầu tư tài chính dài hạn	65		195.186.183	187.684.657
<b>Lưu chuyển tiền thuần từ hoạt động đầu tư</b>	<b>70</b>		<b>(3.141.040.563)</b>	<b>187.684.657</b>
<b>III. Lưu chuyển tiền từ hoạt động tài chính</b>				
1. Tiền thu từ phát hành cổ phiếu, nhận vốn góp của chủ sở hữu	71			
2. Tiền chi trả vốn góp cho chủ sở hữu, mua lại cổ phiếu phát hành	72			
<b>3. Tiền vay gốc</b>	<b>73</b>		<b>-</b>	<b>-</b>
3.1. Tiền vay Quỹ Hỗ trợ thanh toán	73.1			
3.2. Tiền vay khác	73.2			
4. Tiền chi trả nợ gốc vay	74		-	(10.773.067.332)
4.1. Tiền chi trả gốc vay Quỹ Hỗ trợ thanh toán	74.1			
4.2. Tiền chi trả nợ gốc vay tài sản tài chính	74.2			
4.3. Tiền chi trả gốc vay khác	74.3		-	(10.773.067.332)
5. Tiền chi trả nợ gốc thuê tài chính	75			
6. Cổ tức, lợi nhuận đã trả cho chủ sở hữu	76			
<b>Lưu chuyển tiền thuần từ hoạt động tài chính</b>	<b>80</b>		<b>-</b>	<b>(10.773.067.332)</b>
<b>IV. Tăng/giảm tiền thuần trong kỳ</b>	<b>90</b>		<b>2.702.594.333</b>	<b>(16.583.687.866)</b>
<b>V. Tiền và các khoản tương đương tiền đầu kỳ</b>	<b>101</b>		<b>8.038.359.264</b>	<b>28.313.211.227</b>
- Tiền	101.1		5.038.359.264	7.313.211.227
- Các khoản tương đương tiền	101.2		3.000.000.000	21.000.000.000
- Ảnh hưởng của thay đổi tỷ giá hối đoái quy đổi ngoại tệ	102			
<b>VI. Tiền và các khoản tương đương tiền cuối kỳ</b>	<b>103</b>		<b>10.740.953.597</b>	<b>11.729.523.361</b>
- Tiền	103.1		3.740.953.597	5.729.523.361
- Các khoản tương đương tiền	103.2		7.000.000.000	6.000.000.000
- Ảnh hưởng của thay đổi tỷ giá hối đoái quy đổi ngoại tệ	104		-	-


**PHÂN LƯU CHUYỂN TIỀN TỆ HOẠT ĐỘNG MÔI GIỚI, ỦY THÁC CỦA KHÁCH HÀNG**

Chỉ tiêu	Mã chỉ tiêu	Thuyết minh	Lũy kế từ đầu năm đến cuối quý này	
			Năm nay	Năm trước
<b>I. Lưu chuyển tiền hoạt động môi giới, ủy thác của khách hàng</b>				
1. Tiền thu bán chứng khoán môi giới cho khách hàng	01		123.949.613.950	84.665.802.430
2. Tiền chi mua chứng khoán môi giới cho khách hàng	02		(103.635.707.480)	(108.722.108.350)
3. Tiền thu bán chứng khoán ủy thác của khách hàng	03			
4. Tiền chi bán chứng khoán ủy thác của khách hàng	04			
5. Thu vay Quỹ Hỗ trợ thanh toán	05			
6. Chi trả vay Quỹ Hỗ trợ thanh toán	06			
7. Nhận tiền gửi để thanh toán giao dịch chứng khoán của khách hàng	07			
8. Chi trả thanh toán giao dịch chứng khoán của khách hàng	08		(10.770.152.834)	26.538.959.281
9. Nhận tiền gửi của Nhà đầu tư cho hoạt động ủy thác đầu tư của khách hàng	09			
10. Chi trả cho hoạt động ủy thác đầu tư của khách hàng	10			
11. Chi trả phí lưu ký chứng khoán của khách hàng	11		(39.678.053)	(55.070.961)
12. Thu lãi giao dịch chứng khoán	12			
13. Chi lãi giao dịch chứng khoán	13			
14. Tiền thu của Tổ chức phát hành chứng khoán	14			
15. Tiền chi trả Tổ chức phát hành chứng khoán	15			
<b>Tăng/giảm tiền thuần trong kỳ</b>	<b>20</b>		<b>9.504.075.583</b>	<b>2.427.582.400</b>
<b>II. Tiền và các khoản tương đương tiền đầu kỳ của khách hàng</b>	<b>30</b>		<b>5.599.282.955</b>	<b>1.947.791.957</b>
Tiền gửi ngân hàng đầu kỳ:	31		5.599.282.955	1.947.791.957
- Tiền gửi của Nhà đầu tư về giao dịch chứng khoán theo phương thức công ty chứng khoán quản lý	32		2.854.374.948	
Trong đó có kỳ hạn				



Chỉ tiêu	Mã chỉ tiêu	Thuyết minh	Lũy kế từ đầu năm đến cuối quý này	
			Năm nay	Năm trước
- Tiền gửi tổng hợp giao dịch chứng khoán cho khách hàng	33			
- Tiền gửi bù trừ và thanh toán giao dịch chứng khoán	34		2.744.908.007	1.947.791.957
- Tiền gửi của Tổ chức phát hành	35			
Trong đó có kỳ hạn	36			
Các khoản tương đương tiền	37			
Ảnh hưởng của thay đổi tỷ giá hối đoái quy đổi ngoại tệ	40			
<b>III. Tiền và các khoản tương đương tiền cuối kỳ của khách hàng</b>	<b>40</b>		<b>15.103.358.538</b>	<b>4.375.374.357</b>
Tiền gửi ngân hàng cuối kỳ:	41		15.103.358.538	4.375.374.357
- Tiền gửi của Nhà đầu tư về giao dịch chứng khoán theo phương thức công ty chứng khoán quản lý	42		7.536.823.174	
Trong đó có kỳ hạn				
-Tiền gửi tổng hợp giao dịch chứng khoán cho khách hàng	43			
- Tiền gửi bù trừ và thanh toán giao dịch chứng khoán	44		7.566.535.364	4.375.374.357
- Tiền gửi của Tổ chức phát hành	45			
Trong đó có kỳ hạn	46			
Các khoản tương đương tiền	47			
- Ảnh hưởng của thay đổi tỷ giá hối đoái quy đổi ngoại tệ				-

Người lập



Nguyễn Thị Thu Thảo

Kế toán trưởng



Nguyễn Lan Phương



Lập ngày 15/07/2024  
Tổng Giám Đốc

Trần Mạnh Hùng

BÁO CÁO TÌNH HÌNH BIẾN ĐỘNG VỐN CHỦ SỞ HỮU RIÊNG - QUÝ 02.2024

Cho kỳ kế toán kết thúc ngày 30 tháng 06 năm 2024

Đơn vị tính: VND

CHỈ TIÊU	Thuyết minh	Số dư đầu năm		Số tăng/giảm				Số dư cuối kỳ	
		Ngày 01/01/2023	Ngày 01/01/2024	Kỳ trước		Kỳ này		Ngày 30/06/2023	Ngày 30/06/2024
				Tăng	Giảm	Tăng	Giảm		
I. Biến động vốn chủ sở hữu									
1. Vốn đầu tư của chủ sở hữu		299.374.667.500	299.374.667.500					299.374.667.500	299.374.667.500
1.1 Cổ phiếu phổ thông có quyền biểu quyết		300.000.000.000	300.000.000.000					135.000.000.000	300.000.000.000
1.2 Cổ phiếu ưu đãi								165.000.000.000	-
1.3 Thặng dư vốn cổ phần									
1.4 Quyền chọn chuyển đổi trái phiếu									
1.5 Vốn khác của chủ sở hữu									
1.6 Cổ phiếu quỹ (*)		(625.332.500)	(625.332.500)					(625.332.500)	(625.332.500)
2. Quỹ dự trữ vốn điều lệ		2.073.886.023	2.073.886.023					2.073.886.023	2.073.886.023
3. Quỹ dự phòng tài chính và rủi ro nghiệp vụ		2.073.886.024	2.073.886.024					2.073.886.024	2.073.886.024
4. Chênh lệch đánh giá lại tài sản theo giá trị hợp lý									
5. Chênh lệch tỷ giá hối đoái									
6. Các Quỹ khác thuộc Vốn chủ sở hữu									
7. Lợi nhuận chưa phân phối		(262.257.464.474)	(269.519.016.367)	2.930.491.245	(6.528.829.645)	8.754.211.163	(5.488.800.825)	(265.855.802.874)	(266.253.606.029)
7.1 Lợi nhuận đã thực hiện		(58.660.591.872)	(68.852.635.010)		(6.528.829.645)		(5.488.800.825)	(65.189.421.517)	(74.341.435.835)
7.2 Lợi nhuận chưa thực hiện		(203.596.872.602)	(200.666.381.357)	2.930.491.245		8.754.211.163		(200.666.381.357)	(191.912.170.194)
Cộng		41.264.975.073	34.003.423.180	2.930.491.245	(6.528.829.645)	8.754.211.163	(5.488.800.825)	37.666.636.673	37.268.833.518
II. Thu nhập toàn diện khác									
1. Lãi/(Lỗ) từ đánh giá lại các tài sản tài chính sẵn sàng để bán									
2. Phần sở hữu đối với thu nhập toàn diện khác của công ty liên doanh, liên kết									
3. Lãi, lỗ đánh giá công cụ tài chính phái sinh									
4. Lãi, lỗ giao dịch kinh doanh ở nước ngoài									
5. Tăng, giảm khoản vốn góp vào công ty con									
6. Mua các khoản đầu tư vào công ty con									
7. Thanh lý các khoản đầu tư vào công ty con									
8. Mua cổ phiếu quỹ									
9. Thanh lý cổ phiếu quỹ									
10. Thay đổi vốn chủ sở hữu của cổ đông không nắm quyền kiểm soát									
Cộng									

Người lập

Nguyễn Thị Thu Thảo

Kế toán trưởng

Nguyễn Lan Phương



Lập ngày 15/07/2024

Tổng Giám Đốc

Trần Mạnh Hùng



**1. THÔNG TIN DOANH NGHIỆP**

Công ty Cổ phần Chứng khoán SaigonBank Berjaya (“Công ty”) là một công ty cổ phần được thành lập theo Giấy phép Hoạt động Kinh doanh số 94/UBCK-GP do Ủy ban Chứng khoán Nhà nước (“UBCKNN”) cấp vào ngày 18 tháng 7 năm 2008 và được điều chỉnh như sau:

<u>Giấy chứng nhận đăng ký kinh doanh điều chỉnh số</u>	<u>Ngày điều chỉnh</u>	<u>Nội dung thay đổi</u>
340/UBCK-GP	27 tháng 7 năm 2010	Điều chỉnh người đại diện theo pháp luật
04/GPĐC-UBCK	08 tháng 1 năm 2013	Điều chỉnh rút giấy phép nghiệp vụ bảo lãnh phát hành chứng khoán
73/GPĐC-UBCK	17 tháng 12 năm 2019	Điều chỉnh rút giấy phép nghiệp vụ tự doanh chứng khoán
50/GPĐC-UBCK	13 tháng 8 năm 2020	Điều chỉnh địa chỉ Trụ sở chính
98/GPĐC-UBCK	04 tháng 12 năm 2023	Điều chỉnh người đại diện theo pháp luật
15/GPĐC-UBCK	20 tháng 3 năm 2024	Điều chỉnh người đại diện theo pháp luật

Hoạt động chính trong năm hiện tại của Công ty là cung cấp các dịch vụ môi giới chứng khoán, tư vấn đầu tư chứng khoán và tư vấn tài chính.

Công ty có trụ sở chính tại tầng 9, Tòa nhà Savico Invest Office, số 66-68 đường Nam Kỳ Khởi Nghĩa, Quận 1, Thành phố Hồ Chí Minh.

**Những đặc điểm chính về hoạt động của Công ty****Quy mô vốn**

Tại ngày 30 tháng 06 năm 2024, tổng vốn cổ phần của Công ty là 300.000.000.000 đồng.

**Hạn chế đầu tư**

Công ty tuân thủ quy định tại Điều 28, Thông tư số 121/2020/TT-BTC ngày 31 tháng 12 năm 2020 quy định về hoạt động của công ty chứng khoán. Một số khoản mục hạn chế đầu tư theo các quy định hiện hành như sau:

- ▶ Công ty chứng khoán không được mua, góp vốn mua bất động sản trừ trường hợp để sử dụng làm trụ sở chính, chi nhánh, phòng giao dịch phục vụ trực tiếp cho các hoạt động nghiệp vụ của công ty chứng khoán.
- ▶ Công ty chứng khoán mua, đầu tư vào bất động sản và tài sản cố định theo nguyên tắc giá trị còn lại của tài sản cố định và bất động sản không được vượt quá năm mươi phần trăm (50%) giá trị tổng tài sản của công ty chứng khoán.
- ▶ Tổng giá trị đầu tư vào các trái phiếu doanh nghiệp của công ty chứng khoán không được vượt quá bảy mươi phần trăm (70%) vốn chủ sở hữu. Công ty chứng khoán được cấp phép thực hiện nghiệp vụ tự doanh chứng khoán được phép mua bán lại trái phiếu niêm yết theo quy định có liên quan về mua bán lại trái phiếu.

**2. CƠ SỞ TRÌNH BÀY****2.1 Chuẩn mực và Chế độ kế toán áp dụng**

Báo cáo tài chính của Công ty được trình bày bằng đồng Việt Nam (“đồng” hoặc “VND”) phù hợp với Chế độ kế toán Doanh nghiệp Việt Nam, các quy định và hướng dẫn kế toán áp dụng cho công ty chứng khoán được quy định tại Thông tư số 210/2014/TT-BTC ngày 30 tháng 12 năm 2014 của Bộ Tài chính, Thông tư số 334/2016/TT-BTC ngày 27 tháng 12 năm 2016 của Bộ Tài chính sửa đổi, bổ sung và thay thế Phụ lục 02 và 04 của Thông tư số 210/2014/TT-BTC ngày, Thông tư số 146/2014/TT-BTC ngày 6 tháng 10 năm 2014 hướng dẫn chế độ tài chính đối với công ty chứng khoán, công ty quản lý quỹ và các Chuẩn mực Kế toán Việt Nam khác do Bộ Tài chính ban hành theo:

- ▶ Quyết định số 149/2001/QĐ-BTC ngày 31 tháng 12 năm 2001 về việc ban hành bốn Chuẩn mực Kế toán Việt Nam (Đợt 1);
- ▶ Quyết định số 165/2002/QĐ-BTC ngày 31 tháng 12 năm 2002 về việc ban hành sáu Chuẩn mực Kế toán Việt Nam (Đợt 2);
- ▶ Quyết định số 234/2003/QĐ-BTC ngày 30 tháng 12 năm 2003 về việc ban hành sáu Chuẩn mực Kế toán Việt Nam (Đợt 3);
- ▶ Quyết định số 12/2005/QĐ-BTC ngày 15 tháng 2 năm 2005 về việc ban hành sáu Chuẩn mực Kế toán Việt Nam (Đợt 4); và



- ▶ Quyết định số 100/2005/QĐ-BTC ngày 28 tháng 12 năm 2005 về việc ban hành bốn Chuẩn mực Kế toán Việt Nam (Đợt 5).

**2.2 Hình thức sổ kế toán áp dụng**

Hình thức sổ kế toán áp dụng được đăng ký của Công ty là Nhật ký chung.

**2.3 Kỳ kế toán năm**

Kỳ kế toán năm của Công ty bắt đầu từ ngày 1 tháng 1 và kết thúc vào ngày 31 tháng 12.

**2.4 Đơn vị tiền tệ sử dụng trong kế toán**

Báo cáo tài chính được lập bằng đơn vị tiền tệ sử dụng trong kế toán của Công ty là VND.

**2.5 Cơ sở hoạt động liên tục**

Ban Tổng Giám đốc Công ty tin rằng Công ty sẽ có thể tiếp tục duy trì hoạt động kinh doanh trong một tương lai xác định với sự hỗ trợ tài chính liên tục từ nhà đầu tư lớn. Đồng thời, Ban Tổng Giám đốc Công ty đã lên kế hoạch cần thiết để duy trì hoạt động kinh doanh liên tục như chuẩn bị phương án tăng vốn để mở rộng các nghiệp vụ hoạt động. Do đó, báo cáo tài chính này đang được lập trên cơ sở hoạt động liên tục.

**3. TUYÊN BỐ VỀ VIỆC TUÂN THỦ CHUẨN MỰC KẾ TOÁN VÀ CHẾ ĐỘ KẾ TOÁN VIỆT NAM**

Ban Tổng Giám đốc Công ty cam kết đã lập báo cáo tài chính tuân thủ theo Chuẩn mực Kế toán, Chế độ Kế toán Doanh nghiệp Việt Nam, các hướng dẫn kế toán áp dụng cho công ty chứng khoán và các quy định pháp lý có liên quan đến việc lập và trình bày báo cáo tài chính.

Theo đó, báo cáo tài chính được trình bày kèm theo và việc sử dụng báo cáo này không dành cho các đối tượng không được cung cấp các thông tin về các thủ tục, nguyên tắc và thông lệ kế toán tại Việt Nam và hơn nữa không được chủ định trình bày tình hình tài chính, kết quả hoạt động, lưu chuyển tiền tệ và tình hình biến động vốn chủ sở hữu theo các nguyên tắc và thông lệ kế toán được chấp nhận rộng rãi ở các nước và lãnh thổ khác ngoài Việt Nam.

**4. TÓM TẮT CÁC CHÍNH SÁCH KẾ TOÁN CHỦ YẾU**

**4.1 Các thay đổi trong các chính sách kế toán và thuyết minh**

Các chính sách kế toán của Công ty sử dụng để lập báo cáo tài chính Quý được áp dụng nhất quán với các chính sách đã được sử dụng để lập báo cáo tài chính cho năm tài chính kết thúc ngày 31 tháng 12 năm 2023 và báo cáo tài chính Quý cho giai đoạn tài chính kết thúc ngày 30 tháng 06 năm 2024.

**4.2 Tiền và các khoản tương đương tiền**

Tiền và các khoản tương đương tiền bao gồm tiền mặt tại quỹ, tiền gửi ngân hàng của công ty chứng khoán, các khoản đầu tư ngắn hạn có thời hạn thu hồi không quá ba tháng kể từ ngày mua, có tính thanh khoản cao, có khả năng chuyển đổi dễ dàng thành các lượng tiền xác định và không có nhiều rủi ro trong chuyển đổi thành tiền.

Tiền gửi của nhà đầu tư về giao dịch chứng khoán và tiền gửi của tổ chức phát hành được phản ánh tại các chỉ tiêu ngoài báo cáo tình hình tài chính.

**4.3 Tài sản tài chính ghi nhận thông qua lãi/lỗ (FVTPL)**

Các tài sản tài chính FVTPL là tài sản tài chính thỏa mãn một trong các điều kiện sau:

- a) Tài sản tài chính được phân loại vào nhóm nắm giữ để kinh doanh. Tài sản tài chính được phân loại vào nhóm chứng khoán nắm giữ để kinh doanh, nếu:
  - ▶ Được mua hoặc tạo ra chủ yếu cho mục đích bán lại/mua lại trong thời gian ngắn;
  - ▶ Có bằng chứng về việc kinh doanh công cụ đó nhằm mục đích thu lợi ngắn hạn; hoặc
  - ▶ Công cụ tài chính phái sinh (ngoại trừ các công cụ tài chính phái sinh được xác định là một hợp đồng bảo lãnh tài chính hoặc một công cụ phòng ngừa rủi ro hiệu quả).
- b) Tại thời điểm ghi nhận ban đầu, các tài sản tài chính xác định sẽ được trình bày hợp lý hơn nếu phân loại vào tài sản tài chính FVTPL vì một trong các lý do sau đây:
  - ▶ Việc phân loại vào tài sản tài chính FVTPL loại trừ hoặc làm giảm đáng kể sự không thống nhất trong ghi nhận hoặc xác định giá trị tài sản tài chính theo các cơ sở khác nhau;



- ▶ Tài sản tài chính thuộc một nhóm các tài sản tài chính được quản lý và kết quả quản lý được đánh giá dựa trên cơ sở giá trị đồng thời phù hợp với chính sách quản lý rủi ro hoặc chiến lược đầu tư của Công ty.

Các tài sản tài chính FVTPL được ghi nhận ban đầu theo giá gốc (giá mua của tài sản không bao gồm chi phí giao dịch phát sinh trực tiếp từ việc mua các tài sản tài chính này) và được tiếp tục ghi nhận sau ghi nhận ban đầu theo giá trị hợp lý.

Khoản chênh lệch tăng do đánh giá lại tài sản tài chính FVTPL theo giá trị hợp lý so với năm trước được ghi nhận vào báo cáo kết quả hoạt động trên khoản mục "Chênh lệch tăng về đánh giá lại các tài sản tài chính FVTPL". Khoản chênh lệch giảm do đánh giá lại tài sản tài chính FVTPL theo giá trị hợp lý so với năm trước được ghi nhận vào báo cáo kết quả hoạt động trên khoản mục "Chênh lệch giảm về đánh giá lại các tài sản tài chính FVTPL".

Chi phí mua các tài sản tài chính FVTPL được ghi nhận vào chi phí giao dịch mua các tài sản tài chính của báo cáo kết quả hoạt động ngay khi phát sinh.

#### **4.4 Các khoản cho vay**

Các khoản cho vay là các tài sản tài chính phi phái sinh có các khoản thanh toán cố định hoặc có thể xác định và không được niêm yết trên thị trường hoàn hảo, ngoại trừ:

- a) Các khoản mà Công ty có ý định bán ngay hoặc sẽ bán trong tương lai gần được phân loại là tài sản nắm giữ vì mục đích kinh doanh, và cũng như các loại mà tại thời điểm ghi nhận ban đầu được Công ty xếp vào nhóm ghi nhận theo giá trị hợp lý thông qua lãi/lỗ;
- b) Các khoản được Công ty xếp vào nhóm sẵn sàng để bán tại thời điểm ghi nhận ban đầu; hoặc
- c) Các khoản mà người nắm giữ có thể không thu hồi được phần lớn giá trị đầu tư ban đầu, không phải do suy giảm chất lượng tín dụng, và được phân loại vào nhóm sẵn sàng để bán.

Các khoản cho vay được ghi nhận ban đầu theo giá gốc. Sau ghi nhận ban đầu, các khoản cho vay được ghi nhận theo giá trị phân bổ sử dụng phương pháp lãi suất thực.

Giá trị phân bổ của các khoản cho vay được xác định bằng giá trị ghi nhận ban đầu của tài sản tài chính trừ đi các khoản hoàn trả gốc cộng hoặc trừ các khoản phân bổ lũy kế tính theo phương pháp lãi suất thực của phần chênh lệch giữa giá trị ghi nhận ban đầu và giá trị đáo hạn, trừ đi các khoản giảm trừ dự phòng do suy giảm giá trị hoặc do không thể thu hồi (nếu có).

Các khoản cho vay được xem xét khả năng suy giảm giá trị tại ngày lập báo cáo tình hình tài chính. Dự phòng cho các khoản cho vay được trích lập dựa trên mức tổn thất ước tính, được tính bằng phần chênh lệch giữa giá trị thị trường của chứng khoán được dùng làm tài sản đảm bảo cho khoản cho vay và số dư của khoản cho vay đó. Tăng hoặc giảm số dư tài khoản dự phòng được ghi nhận vào báo cáo kết quả hoạt động trên khoản mục "Chi phí dự phòng tài sản tài chính, xử lý tổn thất các khoản phải thu khó đòi, lỗ suy giảm tài sản tài chính và chi phí đi vay của các khoản cho vay".

#### **4.5 Giá trị hợp lý/giá trị thị trường của tài sản tài chính**

Giá trị thị trường/hợp lý của chứng khoán được xác định theo các cơ sở sau:

- ▶ Giá trị thị trường của chứng khoán niêm yết trên Sở Giao dịch Chứng khoán Hà Nội và Sở Giao dịch Chứng khoán Thành phố Hồ Chí Minh là giá đóng cửa tại ngày gần nhất có giao dịch tính đến ngày đánh giá giá trị chứng khoán.
- ▶ Đối với các chứng khoán của các công ty chưa niêm yết trên thị trường chứng khoán nhưng đã đăng ký giao dịch trên thị trường giao dịch của các công ty đại chúng chưa niêm yết (UPCoM) thì giá trị thị trường được xác định là giá đóng cửa tại ngày gần nhất có giao dịch tính đến ngày đánh giá giá trị chứng khoán.
- ▶ Đối với chứng khoán niêm yết bị hủy hoặc bị đình chỉ giao dịch hoặc bị ngừng giao dịch kể từ ngày giao dịch thứ sáu trở đi, giá chứng khoán thực tế là giá trị sổ sách tại ngày lập Báo cáo tình hình tài chính gần nhất.
- ▶ Đối với chứng khoán chưa niêm yết và chưa đăng ký giao dịch trên thị trường giao dịch của các công ty đại chúng chưa niêm yết (UPCoM) thì giá chứng khoán thực tế trên thị trường là giá trung bình của các mức giá giao dịch thực tế theo báo giá của ba (03) công ty chứng khoán có giao dịch tại thời điểm gần nhất với thời điểm đánh giá giá trị chứng khoán.

Các chứng khoán không có giá tham khảo từ các nguồn trên sẽ được đánh giá giá trị hợp lý dựa trên việc xem xét tình hình tài chính và giá trị sổ sách của tổ chức phát hành tại ngày đánh giá giá trị chứng khoán.



Cho mục đích xác định thu nhập chịu thuế thu nhập doanh nghiệp, cơ sở tính thuế của các tài sản tài chính của Công ty được xác định bằng giá gốc trừ đi giá trị dự phòng giảm giá. Theo đó, giá trị thị trường của chứng khoán cho mục đích trích lập dự phòng được xác định theo quy định của Thông tư số 48/2019/TT-BTC do Bộ Tài chính ban hành ngày 8 tháng 8 năm 2019 ("Thông tư 48").

**4.6 Ngừng ghi nhận tài sản tài chính**

Tài sản tài chính (hoặc một phần của một nhóm tài sản tài chính tương tự) được ngừng ghi nhận khi:

- ▶ Công ty không còn quyền thu tiền phát sinh từ các tài sản tài chính; hoặc
- ▶ Công ty chuyển giao quyền thu tiền phát sinh từ tài sản tài chính hoặc đồng thời phát sinh nghĩa vụ thanh toán gần như lập tức toàn bộ số tiền thu được cho bên thứ ba thông qua hợp đồng chuyển giao; và:
  - Công ty chuyển giao phần lớn rủi ro và lợi ích gắn với tài sản, hoặc
  - Công ty không chuyển giao hay giữ lại toàn bộ rủi ro và lợi ích gắn với tài sản đó nhưng đã chuyển giao quyền kiểm soát tài sản.

Khi Công ty chuyển giao quyền thu tiền phát sinh từ tài sản hoặc đã ký hợp đồng chuyển giao với bên thứ ba nhưng vẫn chưa chuyển giao phần lớn rủi ro và lợi ích gắn liền với tài sản hoặc chuyển giao quyền kiểm soát đối với tài sản, tài sản vẫn được ghi nhận là tài sản của Công ty. Trong trường hợp đó, Công ty cũng ghi nhận một khoản nợ phải trả tương ứng. Tài sản được chuyển giao và nợ phải trả tương ứng được ghi nhận trên cơ sở phản ánh quyền và nghĩa vụ mà Công ty giữ lại. Trường hợp khoản nợ ghi nhận có hình thức bảo lãnh các tài sản chuyển nhượng sẽ được ghi nhận theo giá trị nhỏ hơn giữa giá trị ghi sổ ban đầu của tài sản và số tiền tối đa mà Công ty được yêu cầu phải thanh toán.

**4.7 Phân loại lại tài sản tài chính**

*Phân loại lại khi bán tài sản tài chính không thuộc nhóm FVTPL*

Công ty chứng khoán khi bán các tài sản tài chính không thuộc loại tài sản tài chính FVTPL phải thực hiện phân loại lại các tài sản tài chính từ các loại tài sản khác có liên quan về tài sản tài chính FVTPL. Các chênh lệch đánh giá lại tài sản tài chính AFS hiện đang theo dõi trên khoản mục "Chênh lệch đánh giá tài sản theo giá trị hợp lý" sẽ được ghi nhận vào tài khoản doanh thu hoặc chi phí tương ứng tại ngày phân loại lại các tài sản tài chính AFS khi bán.

*Phân loại lại do thay đổi dự định hoặc khả năng nắm giữ*

Công ty chứng khoán được phân loại lại các tài sản tài chính vào nhóm tài sản tài chính khác phù hợp do thay đổi dự định hoặc khả năng nắm giữ, theo đó:

- ▶ Tài sản tài chính FVTPL phi phái sinh và không bị yêu cầu phân loại vào nhóm tài sản tài chính FVTPL vào lúc ghi nhận ban đầu có thể được phân loại lại vào nhóm cho vay và phải thu trong một số trường hợp đặc biệt hoặc vào nhóm tiền và tương đương tiền nếu thỏa mãn các điều kiện được phân loại vào nhóm này. Các khoản lãi, lỗ đã ghi nhận do đánh giá lại tài sản tài chính FVTPL trước thời điểm phân loại lại sẽ không được hoàn nhập.
- ▶ Nếu do thay đổi dự định hoặc khả năng nắm giữ, việc phân loại một khoản đầu tư vào nhóm nắm giữ đến khi đáo hạn không còn phù hợp thì khoản đầu tư đó phải được chuyển sang nhóm tài sản tài chính AFS và phải định giá lại theo giá trị hợp lý. Chênh lệch giữa giá trị ghi sổ và giá trị hợp lý sẽ được ghi nhận vào Khoản mục "Chênh lệch đánh giá tài sản theo giá trị hợp lý" thuộc Vốn chủ sở hữu.

**4.8 Các khoản phải thu**

Các khoản phải thu được ghi nhận ban đầu theo giá gốc và luôn được phản ánh theo giá gốc trong thời gian tiếp theo.

Các khoản phải thu được xem xét trích lập dự phòng rủi ro theo tuổi nợ quá hạn của khoản nợ hoặc theo tổn thất dự kiến có thể xảy ra trong trường hợp khoản nợ chưa đến hạn thanh toán nhưng tổ chức kinh tế lâm vào tình trạng phá sản hoặc đang làm thủ tục giải thể; người nợ mất tích, bỏ trốn, đang bị các cơ quan pháp luật truy tố, giam giữ, xét xử, đang thi hành án hoặc đã chết. Chi phí dự phòng phát sinh được hạch toán vào báo cáo kết quả hoạt động trên khoản mục "Chi phí dự phòng tài sản tài chính, xử lý tổn thất các khoản phải thu khó đòi, lỗ suy giảm tài sản tài chính và chi phí đi vay của các khoản cho vay" trong năm.

Mức trích lập dự phòng đối với các khoản nợ phải thu quá hạn thanh toán theo hướng dẫn của Thông tư số 48/2019/TT-BTC được sửa đổi bổ sung bởi Thông tư số 24/2022/TT-BTC như sau:

Thời gian quá hạn

Mức trích dự phòng

Từ sáu (6) tháng đến dưới một (1) năm

30%



Từ một (1) năm đến dưới hai (2) năm	50%
Từ hai (2) năm đến dưới ba (3) năm	70%
Từ ba (3) năm trở lên	100%

**4.9 Tài sản cố định hữu hình**

Tài sản cố định hữu hình được thể hiện theo nguyên giá trừ đi giá trị khấu hao lũy kế.

Nguyên giá tài sản cố định bao gồm giá mua và những chi phí có liên quan trực tiếp đến việc đưa tài sản vào hoạt động như dự kiến.

Các chi phí mua sắm, nâng cấp và đổi mới tài sản cố định được ghi tăng nguyên giá của tài sản. Các chi phí bảo trì, sửa chữa được hạch toán vào báo cáo kết quả hoạt động khi phát sinh.

Khi tài sản cố định hữu hình được bán hay thanh lý, các khoản lãi hoặc lỗ phát sinh do thanh lý tài sản (là phần chênh lệch giữa giữa tiền thu thuần từ việc bán tài sản với giá trị còn lại của tài sản) được hạch toán vào báo cáo kết quả hoạt động.

**4.10 Tài sản cố định vô hình**

Tài sản cố định vô hình được ghi nhận theo nguyên giá trừ đi giá trị hao mòn lũy kế.

Nguyên giá tài sản cố định vô hình bao gồm giá mua và những chi phí có liên quan trực tiếp đến việc đưa tài sản vào sử dụng như dự kiến.

Các chi phí nâng cấp và đổi mới tài sản cố định vô hình được ghi tăng nguyên giá của tài sản và các chi phí khác được hạch toán vào báo cáo kết quả hoạt động khi phát sinh.

Khi tài sản cố định vô hình được bán hay thanh lý, các khoản lãi hoặc lỗ phát sinh do thanh lý tài sản (là phần chênh lệch giữa giữa tiền thu thuần từ việc bán tài sản với giá trị còn lại của tài sản) được hạch toán vào báo cáo kết quả hoạt động.

**4.11 Khấu hao và hao mòn**

Khấu hao của tài sản cố định hữu hình và hao mòn tài sản cố định vô hình được trích theo phương pháp khấu hao đường thẳng trong suốt thời gian hữu dụng ước tính của các tài sản như sau:

Phương tiện vận tải	6 năm
Trang thiết bị văn phòng	5 năm
Thiết bị công nghệ thông tin	4 - 5 năm
Tài sản cố định hữu hình khác	5 năm
Phần mềm tin học	2 - 6 năm

**4.12 Thuê tài sản**

Việc xác định một thỏa thuận có phải là thỏa thuận thuê tài sản hay không dựa trên bản chất của thỏa thuận đó vào thời điểm khởi đầu: liệu việc thực hiện thỏa thuận này có phụ thuộc vào việc sử dụng một tài sản nhất định và thỏa thuận có bao gồm điều khoản về quyền sử dụng tài sản hay không.

Các khoản tiền thuê theo hợp đồng thuê hoạt động được hạch toán vào báo cáo kết quả hoạt động theo phương pháp đường thẳng dựa theo thời hạn của hợp đồng thuê.

**4.13 Chi phí trả trước**

Chi phí trả trước bao gồm các chi phí trả trước ngắn hạn hoặc chi phí trả trước dài hạn trên báo cáo tình hình tài chính và được phân bổ trong khoảng thời gian trả trước của chi phí tương ứng với các lợi ích kinh tế được tạo ra từ các chi phí này.

Các loại chi phí sau đây được hạch toán vào chi phí trả trước để phân bổ dần từ hai (2) đến sáu (6) năm vào báo cáo kết quả hoạt động:

- ▶ Chi phí cải tạo văn phòng;
- ▶ Chi phí thuê văn phòng;
- ▶ Chi phí vật dụng văn phòng;
- ▶ Chi phí bảo trì; và
- ▶ Chi phí trả trước khác

**4.14 Các khoản vay**



Các khoản vay được trình bày theo số dư gốc tại thời điểm kết thúc kỳ kế toán năm.

**4.15 Các khoản phải trả và chi phí trích trước**

Các khoản phải trả và chi phí trích trước được ghi nhận cho số tiền phải trả trong tương lai liên quan đến hàng hóa và dịch vụ đã nhận được không phụ thuộc vào việc Công ty đã nhận được hóa đơn của nhà cung cấp hay chưa.

**4.16 Lợi ích của nhân viên****4.16.1 Trợ cấp nghỉ hưu**

Nhân viên Công ty khi nghỉ hưu sẽ được nhận trợ cấp về hưu từ Bảo hiểm Xã hội thuộc Bộ Lao động và Thương binh Xã hội. Công ty sẽ phải đóng bảo hiểm xã hội cho mỗi nhân viên bằng 17,5% lương cơ bản hàng tháng, phụ cấp lương và các khoản bổ sung khác (riêng giai đoạn từ ngày 1 tháng 7 năm 2021 đến ngày 30 tháng 6 năm 2022 là 17%) Ngoài ra, Công ty không phải có một nghĩa vụ nào khác.

**4.16.2 Trợ cấp thôi việc phải trả**

Theo Điều 46 Bộ Luật Lao động số 45/2019/QH14 có hiệu lực ngày 1 tháng 1 năm 2021, Công ty có nghĩa vụ chi trả trợ cấp thôi việc bằng một nửa tháng lương cho mỗi năm làm việc tính đến ngày 31 tháng 12 năm 2008 cộng với các trợ cấp khác (nếu có) cho những nhân viên tự nguyện thôi việc. Từ ngày 1 tháng 1 năm 2009, mức lương bình quân tháng được tính để thanh toán trợ cấp thôi việc sẽ căn cứ theo mức lương bình quân của sáu tháng gần nhất tính đến thời điểm người lao động thôi việc.

**4.16.3 Bảo hiểm thất nghiệp**

Theo Thông tư số 28/2015/TT-BLĐTBXH hướng dẫn thực hiện Điều 52 của Luật Việc làm và một số điều của Nghị định số 28/2015/NĐ-CP ngày 12 tháng 3 năm 2015 của Chính phủ quy định chi tiết thi hành một số điều của Luật Việc làm về bảo hiểm thất nghiệp, Công ty có nghĩa vụ đóng bảo hiểm thất nghiệp với mức bằng 1% quỹ tiền lương (riêng giai đoạn từ ngày 1 tháng 7 năm 2021 đến ngày 30 tháng 9 năm 2022 là 0%), tiền công đóng bảo hiểm thất nghiệp của những người tham gia bảo hiểm thất nghiệp và trích 1% tiền lương, tiền công tháng đóng bảo hiểm thất nghiệp của từng người lao động để đóng cùng lúc vào Quỹ Bảo hiểm Thất nghiệp.

**4.17 Các nghiệp vụ bằng ngoại tệ**

Các nghiệp vụ phát sinh bằng các đơn vị tiền tệ khác với đơn vị tiền tệ kế toán của Công ty (VND) được hạch toán theo tỷ giá giao dịch của ngân hàng thương mại tại ngày phát sinh nghiệp vụ. Tại ngày kết thúc kỳ kế toán năm, các khoản mục tiền tệ có gốc ngoại tệ được đánh giá lại như sau:

- ▶ Các khoản mục tài sản được đánh giá lại sử dụng tỷ giá mua ngoại tệ của ngân hàng thương mại nơi Công ty thường xuyên có giao dịch.
- ▶ Các khoản mục nợ phải trả được đánh giá lại sử dụng tỷ giá bán ngoại tệ của ngân hàng thương mại nơi Công ty thường xuyên có giao dịch.

Tất cả các khoản chênh lệch tỷ giá thực tế phát sinh trong năm và chênh lệch do đánh giá lại số dư tiền tệ có gốc ngoại tệ cuối năm được hạch toán vào báo cáo kết quả hoạt động.

**4.18 Cổ phiếu quỹ**

Các công cụ vốn chủ sở hữu được Công ty mua lại (cổ phiếu quỹ) được ghi nhận theo nguyên giá và trừ vào vốn chủ sở hữu. Công ty không ghi nhận các khoản lãi/(lỗ) khi mua, bán, phát hành hoặc hủy các công cụ vốn chủ sở hữu của mình.

**4.19 Ghi nhận doanh thu**

Doanh thu được ghi nhận khi Công ty có khả năng nhận được các lợi ích kinh tế có thể xác định được một cách chắc chắn. Doanh thu được xác định theo giá trị hợp lý của các khoản đã thu hoặc sẽ thu được sau khi trừ đi các khoản chiết khấu thương mại, giảm giá hàng bán và hàng bán bị trả lại. Các điều kiện ghi nhận cụ thể sau đây cũng phải được đáp ứng khi ghi nhận doanh thu:

**Doanh thu hoạt động môi giới chứng khoán**

Khi có thể xác định được kết quả hợp đồng một cách chắc chắn, doanh thu sẽ được ghi nhận dựa vào mức độ hoàn thành công việc. Trong trường hợp không thể xác định được kết quả hợp đồng một cách chắc chắn, doanh thu sẽ chỉ được ghi nhận ở mức có thể thu hồi được của các chi phí đã được ghi nhận.

**Thu nhập khác**



Các khoản thu nhập khác bao gồm các khoản thu từ các hoạt động xảy ra không thường xuyên, ngoài các hoạt động tạo ra doanh thu, gồm: các khoản thu về thanh lý tài sản cố định ("TSCĐ"), nhượng bán TSCĐ; thu tiền phạt khách hàng do vi phạm hợp đồng; thu tiền bảo hiểm được bồi thường; thu được các khoản nợ phải thu đã xóa sổ tính vào chi phí năm trước, khoản nợ phải trả nay mất chủ được ghi tăng thu nhập; thu các khoản thuế được giảm, được hoàn lại; và các khoản thu khác được ghi nhận là thu nhập khác theo quy định tại Chuẩn mực Kế toán Việt Nam số 14 - Doanh thu và thu nhập khác.

*Thu nhập lãi*

Doanh thu được ghi nhận khi tiền lãi phát sinh trên cơ sở dồn tích (có tính đến lợi tức mà tài sản đem lại) trừ khi khả năng thu hồi tiền lãi không chắc chắn.

*Cổ tức*

Doanh thu được ghi nhận khi quyền được nhận khoản thanh toán cổ tức của Công ty được xác lập, ngoại trừ cổ tức nhận bằng cổ phiếu chỉ được cập nhật và theo dõi số lượng cổ phiếu nắm giữ mà không được ghi nhận là doanh thu.

*Doanh thu cung cấp dịch vụ khác*

Khi có thể xác định được kết quả hợp đồng một cách chắc chắn, doanh thu sẽ được ghi nhận dựa vào mức độ hoàn thành công việc.

Nếu không thể xác định được kết quả hợp đồng một cách chắc chắn, doanh thu sẽ chỉ được ghi nhận ở mức có thể thu hồi được của các chi phí đã được ghi nhận.

**4.20 Chi phí đi vay**

Chi phí đi vay bao gồm lãi tiền vay và các chi phí khác phát sinh liên quan trực tiếp đến các khoản vay của Công ty.

**4.21 Thuế thu nhập doanh nghiệp**

*Thuế thu nhập hiện hành*

Tài sản thuế thu nhập và thuế thu nhập phải nộp cho năm hiện hành và các năm trước được xác định bằng số tiền dự kiến phải nộp cho/hoặc được thu hồi từ cơ quan thuế, dựa trên các mức thuế suất và các luật thuế có hiệu lực đến ngày kết thúc kỳ kế toán năm.

Thuế thu nhập hiện hành được ghi nhận vào báo cáo kết quả hoạt động ngoại trừ trường hợp thuế thu nhập phát sinh liên quan đến một khoản mục được ghi thẳng vào vốn chủ sở hữu, trong trường hợp này, thuế thu nhập hiện hành cũng được ghi nhận trực tiếp vào vốn chủ sở hữu.

Công ty chỉ được bù trừ các tài sản thuế thu nhập hiện hành và thuế thu nhập hiện hành phải trả khi Công ty có quyền hợp pháp được bù trừ giữa tài sản thuế thu nhập hiện hành với thuế thu nhập hiện hành phải nộp và Công ty dự định thanh toán thuế thu nhập hiện hành phải trả và tài sản thuế thu nhập hiện hành trên cơ sở thuần.

*Thuế thu nhập hoãn lại*

Thuế thu nhập hoãn lại được xác định cho các khoản chênh lệch tạm thời tại ngày kết thúc kỳ kế toán năm giữa cơ sở tính thuế thu nhập của các tài sản và nợ phải trả và giá trị ghi sổ của chúng cho mục đích lập báo cáo tài chính.

Thuế thu nhập hoãn lại phải trả được ghi nhận cho tất cả các khoản chênh lệch tạm thời chịu thuế, ngoại trừ thuế thu nhập hoãn lại phải trả phát sinh từ ghi nhận ban đầu của một tài sản hay nợ phải trả từ một giao dịch mà giao dịch này không có ảnh hưởng đến lợi nhuận kế toán hoặc lợi nhuận tính thuế thu nhập (hoặc lỗ tính thuế) tại thời điểm phát sinh giao dịch.

Tài sản thuế thu nhập hoãn lại cần được ghi nhận cho tất cả các chênh lệch tạm thời được khấu trừ, giá trị được khấu trừ chuyển sang các năm sau của các khoản lỗ tính thuế và các khoản ưu đãi thuế chưa sử dụng, khi chắc chắn trong tương lai sẽ có lợi nhuận tính thuế để sử dụng những chênh lệch tạm thời được khấu trừ, các khoản lỗ tính thuế và các ưu đãi thuế chưa sử dụng này, ngoại trừ tài sản thuế hoãn lại phát sinh từ ghi nhận ban đầu của một tài sản hoặc nợ phải trả từ một giao dịch mà giao dịch này không có ảnh hưởng đến lợi nhuận kế toán hoặc lợi nhuận tính thuế thu nhập (hoặc lỗ tính thuế) tại thời điểm phát sinh giao dịch.

Giá trị ghi sổ của tài sản thuế thu nhập doanh nghiệp hoãn lại phải được xem xét lại tại ngày kết thúc kỳ kế toán năm và phải giảm giá trị ghi sổ của tài sản thuế thu nhập hoãn lại đến mức bảo đảm chắc chắn có đủ lợi nhuận tính thuế cho phép lợi ích của một phần hoặc toàn bộ tài sản thuế thu nhập hoãn lại được sử dụng. Các tài sản thuế thu nhập doanh nghiệp hoãn lại chưa ghi nhận trước đây được xem xét lại tại ngày kết thúc kỳ kế toán năm và được ghi nhận khi chắc chắn có đủ lợi nhuận tính thuế để có thể sử dụng các tài sản thuế thu nhập hoãn lại chưa ghi nhận này.



Tài sản thuế thu nhập hoãn lại và thuế thu nhập hoãn lại phải trả được xác định theo thuế suất dự tính sẽ áp dụng cho kỳ kế toán năm mà tài sản được thu hồi hay nợ phải trả được thanh toán, dựa trên các mức thuế suất và luật thuế có hiệu lực tại ngày kết thúc kỳ kế toán năm. Thuế thu nhập hoãn lại được ghi nhận vào báo cáo kết quả hoạt động ngoại trừ trường hợp thuế thu nhập phát sinh liên quan đến một khoản mục được ghi thẳng vào vốn chủ sở hữu, trong trường hợp này, thuế thu nhập hoãn lại cũng được ghi nhận trực tiếp vào vốn chủ sở hữu.

Các tài sản thuế thu nhập hoãn lại và thuế thu nhập hoãn lại phải trả được bù trừ khi Công ty có quyền hợp pháp được bù trừ giữa tài sản thuế thu nhập hiện hành với thuế thu nhập hiện hành phải nộp và các tài sản thuế thu nhập hoãn lại và thuế thu nhập hoãn lại phải trả liên quan tới thuế thu nhập doanh nghiệp được quản lý bởi cùng một cơ quan thuế đối với cùng một đơn vị chịu thuế và Công ty dự định thanh toán thuế thu nhập hiện hành phải trả và tài sản thuế thu nhập hiện hành trên cơ sở thuần.

**4.23 Vốn chủ sở hữu**

***Vốn góp của chủ sở hữu***

Vốn góp từ phát hành cổ phiếu được ghi vào tài khoản vốn điều lệ theo mệnh giá.

***Lỗi chưa phân phối***

Lỗi chưa phân phối bao gồm lỗi đã thực hiện và chưa thực hiện.

Lỗi chưa thực hiện của kỳ kế toán là số chênh lệch giữa tổng giá trị lãi, lỗ đánh giá lại của các tài sản tài chính ghi nhận thông qua lãi/lỗ hoặc tài sản tài chính khác tính vào báo cáo lãi lỗ của báo cáo kết quả hoạt động thuộc danh mục tài sản tài chính của Công ty chứng khoán.

Lỗi đã thực hiện của kỳ kế toán là số chênh lệch giữa tổng doanh thu, thu nhập với tổng các khoản chi phí tính vào báo cáo kết quả hoạt động của Công ty ngoài các khoản lãi, lỗ do đánh giá lại tài sản tài chính đã được ghi nhận vào lỗi chưa thực hiện.

***Các quỹ***

Công ty sử dụng lợi nhuận sau thuế hàng năm để trích lập các quỹ theo Nghị quyết của Đại hội đồng Cổ đông tại cuộc họp thường niên toàn Công ty..

**4.24 Phân chia lợi nhuận**

Lợi nhuận thuần sau thuế thu nhập doanh nghiệp có thể được chia cho các nhà đầu tư sau khi được phê duyệt tại Cuộc họp thường niên toàn Công ty và sau khi đã trích lập các quỹ dự phòng theo Điều lệ Công ty và các quy định của pháp luật Việt Nam.

**4.25 Các khoản mục không có số dư**

Các khoản mục không được trình bày trên báo cáo tài chính này theo Thông tư số 210/2014/TT-BTC ngày 30 tháng 12 năm 2014, Thông tư số 334/2016/TT-BTC ngày 27 tháng 12 năm 2016 do Bộ Tài chính ban hành là các khoản mục không có số dư.



05. Tiền và tương đương tiền	Cuối kỳ	Đầu năm
	VND	VND
- Tiền mặt	4.683.248	7.253.248
- Tiền gửi ngân hàng	762.951.049	761.017.668
- Các khoản tương đương tiền	7.000.000.000	3.000.000.000
- Tiền gửi thanh toán bù trừ giao dịch CK	2.973.319.300	4.270.088.348
<b>Cộng</b>	<b>10.740.953.597</b>	<b>8.038.359.264</b>

Đây là các khoản tiền gửi ngân hàng có kỳ hạn dưới 3 tháng với mức lãi suất như sau:

Cuối kỳ	Đầu năm
4%/năm	6%/năm

06. Giá trị khối lượng giao dịch thực hiện trong kỳ:

GIÁ TRỊ KHỐI LƯỢNG GIAO DỊCH THỰC HIỆN TRONG THÁNG 04-06/2024

CHỈ TIÊU	Khối lượng giao dịch thực hiện trong kỳ	Giá trị khối lượng giao dịch thực hiện trong kỳ
<b>a) Cửa công ty chứng khoán</b>		
- Cổ phiếu		
- Trái phiếu		
- Chứng khoán khác		
<b>b) Cửa nhà đầu tư</b>	<b>39.671.065</b>	<b>822.841.484.130</b>
- Cổ phiếu	37.835.965	822.319.777.130
- Trái phiếu		
- Chứng khoán khác	<b>1.835.100</b>	<b>521.707.000</b>
<b>Tổng cộng</b>	<b>39.671.065</b>	<b>822.841.484.130</b>

07. Các loại tài sản tài chính

7.1 Tình hình biến động tài sản tài chính ghi nhận thông qua lãi/lỗ ( FVTPL)

	Số cuối năm		Số đầu năm	
	Giá gốc	Giá trị hợp lý	Giá gốc	Giá trị hợp lý
	VND	VND	VND	VND
Cổ phiếu chưa niêm yết (*)	973.428	253.900	973.428	253.900
Tiền gửi có kỳ hạn	-	-	-	-
<b>Tổng cộng</b>	<b>973.428</b>	<b>253.900</b>	<b>973.428</b>	<b>253.900</b>

(\*) Bao gồm các cổ phiếu lô lẻ chưa niêm yết đang chờ xử lý

**7.2 Các khoản cho vay:**

	<b>Cuối kỳ</b>	<b>Đầu năm</b>
	<b>VND</b>	<b>VND</b>
- Cho vay hoạt động Margin	15.298.139.635	17.283.895.078
- Cho vay ứng trước tiền bán chứng khoán	701.240.418	624.774.368
<b>Cộng</b>	<b>15.999.380.053</b>	<b>17.908.669.446</b>

(a) Đây là các khoản phải thu theo các hợp đồng giao dịch ký quỹ chứng khoán được đảm bảo bằng danh mục chứng khoán hoặc tài sản của nhà đầu tư, có thời hạn hiệu lực từ 30 đến 90 ngày.

(b) Đây là khoản tiền Công ty tạm ứng trước cho nhà đầu tư tại ngày nhận được thông báo khớp lệnh bán chứng khoán, Công ty sẽ thu hồi từ tiền thu bán chứng khoán của nhà đầu tư.

**8. Các khoản phải thu**

**8.1. Phải thu các dịch vụ công ty chứng khoán cung cấp**

	<b>Cuối kỳ</b>	<b>Đầu năm</b>
	<b>VND</b>	<b>VND</b>
- Phải thu Trung tâm lưu ký chứng khoán	-	1.272.802.650
- Phải thu dịch vụ chứng khoán	5.398.569.036	-
	<b>5.398.569.036</b>	<b>1.272.802.650</b>

**8.2. Các khoản phải thu khác**

	<b>Cuối kỳ</b>	<b>Đầu năm</b>
	<b>VND</b>	<b>VND</b>
- Phải thu Huỳnh Thị Huyền Như	191.911.450.666	200.665.661.829
- Phải thu khác	17.990.229	22.446.868
	<b>191.929.440.895</b>	<b>200.688.108.697</b>

**8.3. Dự phòng suy giảm giá trị các khoản phải thu**

Giá trị khoản phải thu	Giá trị đã thu hồi			Giá trị chưa thu hồi	Giá trị dự phòng
	Ngày 1 tháng 1 năm 2024	Thu hồi trong kỳ	Ngày 30 tháng 06 năm 2024		
VND	VND	VND	VND	VND	VND
Huỳnh Thị Huyền Như:					
<b>210.000.000.000</b>	<b>9.334.338.171</b>	<b>8.754.211.163</b>	<b>18.088.549.334</b>	<b>191.911.450.666</b>	<b>191.911.450.666</b>



**09. Tài sản ngắn hạn khác**

	Cuối kỳ	Đầu năm
	VND	VND
<b>Tạm ứng:</b>	28.150.000	18.150.000
<b>Chi phí trả trước ngắn hạn</b>	1.225.882.327	913.291.118
- Chi phí thuê văn phòng	349.128.212	365.544.198
- Chi phí bảo trì phần mềm	653.036.460	538.529.451
- Chi phí y tế	8.892.000	-
- Chi phí bảo hiểm khác	4.608.733	9.217.469
- Chi phí trả trước ngắn hạn khác	210.216.922	-
<b>Cầm cố, ký cược, ký quỹ ngắn hạn</b>	42.647.000	42.647.000
<b>Cộng</b>	<b>1.296.679.327</b>	<b>974.088.118</b>

**10. Tình hình tăng, giảm tài sản cố định hữu hình:**

Khoản mục	Máy móc, thiết bị	Đồ nội thất văn phòng	Thiết bị công nghệ thông tin	Tổng cộng
	VND	VND	VND	VND
<b>Nguyên giá TSCĐ hữu hình</b>				
Số dư đầu kỳ	62.309.997	1.082.357.460	4.543.783.424	5.688.450.881
- Mua trong kỳ	-	-	1.357.630.000	1.357.630.000
- Đầu tư XD CB hoàn thành	-	-	-	-
- Tăng khác	-	-	-	-
- Thanh lý, nhượng bán	-	-	-	-
- Giảm khác	-	-	-	-
Số dư cuối kỳ	62.309.997	1.082.357.460	5.901.413.424	7.046.080.881
<b>Giá trị hao mòn lũy kế</b>				
Số dư đầu kỳ	62.309.997	775.689.513	4.395.254.975	5.233.254.485
- Khấu hao trong kỳ	-	108.235.746	59.745.867	167.981.613
- Tăng khác	-	-	-	-
- Thanh lý, nhượng bán	-	-	-	-
- Giảm khác	-	-	-	-
Số dư cuối kỳ	62.309.997	883.925.259	4.455.000.842	5.401.236.098
<b>Giá trị còn lại của TSCĐ hữu hình</b>				
- Tại ngày đầu kỳ	-	306.667.947	148.528.449	455.196.396,00
- Tại ngày cuối kỳ	-	198.432.201	1.446.412.582	1.644.844.783,00

**11. Tình hình tăng, giảm TSCĐ vô hình**

Khoản mục	Bản quyền phần VND	Tổng cộng VND
<b>Nguyên giá TSCĐ vô hình</b>		
Số dư đầu kỳ	14.416.359.456	14.416.359.456
- Mua trong kỳ	1.065.100.649	1.065.100.649
- Tăng khác	-	-
- Thanh lý, nhượng bán	-	-
- Giảm khác	-	-
Số dư cuối kỳ	15.481.460.105	15.481.460.105
<b>Giá trị hao mòn lũy kế</b>		
Số dư đầu kỳ	13.781.334.320	13.781.334.320
- Khấu hao trong kỳ	201.455.488	201.455.488
- Tăng khác	-	-
- Thanh lý, nhượng bán	-	-
- Giảm khác	-	-
Số dư cuối kỳ	13.982.789.808	13.982.789.808
<b>Giá trị còn lại của TSCĐ vô hình</b>		
- Tại ngày đầu kỳ	635.025.136	635.025.136
- Tại ngày cuối kỳ	1.498.670.297	1.498.670.297

**12. Chi phí xây dựng cơ bản dở dang**

	Cuối kỳ	Đầu năm
Mua sắm nâng cấp phần mềm giao dịch chứng khoán	913.496.097	-
	<b>913.496.097</b>	<b>-</b>

**13. Cầm cố, thế chấp, ký quỹ, ký cược dài hạn**

	Cuối kỳ VND	Đầu năm VND
Đặt cọc thuê văn phòng	551.250.000	551.250.000
Đặt cọc sử dụng dịch vụ taxi	37.000.000	13.000.000
<b>Cộng</b>	<b>588.250.000</b>	<b>564.250.000</b>



**14. Chi phí trả trước dài hạn:**

	<b>Cuối kỳ</b>	<b>Đầu năm</b>
	<b>VND</b>	<b>VND</b>
- Chi phí vật dụng văn phòng	-	9.327.178
- Chi phí phần mềm	26.408.594	61.932.240
- Chi phí thiết bị tin học	3.873.788	13.143.234
<b>Cộng</b>	<b>30.282.382</b>	<b>84.402.652</b>

**15. Tiền nộp Quỹ hỗ trợ thanh toán:**

Tiền nộp quỹ hỗ trợ thanh toán phản ánh các khoản tiền ký quỹ tại Trung tâm Lưu ký Chứng khoán Việt Nam. Theo Quyết định số 45/QĐ-VSD ngày 22 tháng 5 năm 2014 về việc ban hành Quy chế quản lý và sử dụng Quỹ Hỗ trợ thanh toán của Tổng Giám đốc Trung tâm Lưu ký Chứng khoán Việt Nam, Công ty phải ký quỹ một khoản tiền ban đầu là 120 triệu đồng tại Trung tâm Lưu ký Chứng khoán và hàng năm phải đóng bổ sung 0,01% tổng giá trị chứng khoán môi giới của năm trước nhưng không quá 2,5 tỷ đồng/năm. Biến động tiền nộp Quỹ hỗ trợ thanh toán trong kỳ như sau :

	<b>Cuối kỳ</b>	<b>Đầu năm</b>
	<b>VND</b>	<b>VND</b>
- Tiền nộp ban đầu	120.000.000	120.000.000
- Tiền nộp bổ sung	4.371.746.303	4.534.677.965
- Tiền lãi nhận được	3.108.393.984	2.928.393.984
<b>Cộng</b>	<b>7.600.140.287</b>	<b>7.583.071.949</b>

**16. Phải trả hoạt động giao dịch chứng khoán**

	<b>Cuối kỳ</b>	<b>Đầu năm</b>
	<b>VND</b>	<b>VND</b>
Phải trả nhà đầu tư - Tiền bán chứng khoán chờ về	-	3.095.523.875
Phải trả cho Sở Giao dịch chứng khoán - Phí giao dịch	34.057.762	33.906.867
Phải trả trung tâm lưu ký chứng khoán cho giao dịch 2 ngày cuối	7.124.918.300	-
<b>Cộng</b>	<b>7.158.976.062</b>	<b>3.129.430.742</b>

**17. Thuế và các khoản phải nộp nhà nước**

	<b>Cuối kỳ</b>	<b>Đầu năm</b>
	<b>VND</b>	<b>VND</b>
- Thuế giá trị gia tăng	-	300.000
- Thuế thu nhập cá nhân	81.594.981	81.434.542
- Các loại thuế khác: thuế nhà thầu	334.605	-
<b>Cộng</b>	<b>81.929.586</b>	<b>81.734.542</b>

Tình hình thực hiện nghĩa vụ ngân sách nhà nước như sau:

Chỉ Tiêu	Số đầu năm VND	Số phải nộp VND	Số đã nộp VND	Số cuối kỳ VND
1. Thuế giá trị gia tăng	300.000	-	(300.000)	-
2. Thuế thu nhập cá nhân	81.434.542	586.619.833	(586.459.394)	81.594.981
a. Thuế thu nhập cá nhân - nhân viên	13.929.800	103.801.705	(101.479.968)	16.251.537
b. Thuế thu nhập cá nhân - nộp hộ nhà đầu tư	67.504.742	482.818.128	(484.979.426)	65.343.444
3. Thuế khác	-	187.414.109	(187.079.504)	334.605
<b>Tổng cộng:</b>	<b>81.734.542</b>	<b>774.033.942</b>	<b>(773.838.898)</b>	<b>81.929.586</b>

18. Chi phí phải trả:	Cuối kỳ VND	Đầu năm VND
- Trích trước chi phí chuyên gia	114.000.000	140.000.000
- Phải trả cán bộ nhân viên	662.250.000	-
- Chi phí phải trả khác	29.645.050	7.514.099
<b>Cộng</b>	<b>805.895.050</b>	<b>147.514.099</b>

**19. Vốn chủ sở hữu**

19.1 Vốn đầu tư của chủ sở hữu	Cuối kỳ VND	Đầu năm VND
Vốn góp	300.000.000.000	300.000.000.000
Cổ phiếu quỹ	(625.332.500)	(625.332.500)
<b>Cộng</b>	<b>299.374.667.500</b>	<b>299.374.667.500</b>

Chi tiết thành phần cổ đông của Công ty tại ngày 30 tháng 06 năm 2022 như sau :

	Số cổ phần	Tỷ lệ sở hữu
Nguyễn Thị Hương Giang	12.066.165	40,22%
Công ty Inter Pacific Securities Sdn Bhd	4.000.000	13,33%
Công ty TNHH Một thành viên Du lịch Thương mại Kỳ	4.000.000	13,33%
Ngân hàng Thương mại Cổ phần Sài Gòn Công Thương	3.300.000	11%
Các cổ đông khác	6.571.302	21,90%
Cổ phiếu quỹ	62.533	0,21%
<b>Cộng</b>	<b>30.000.000</b>	<b>100%</b>



19.2 Lợi nhuận chưa phân phối	Cuối kỳ	Đầu năm
	VND	VND
Lỗ đã thực hiện	(74.341.435.835)	(68.852.635.010)
Lỗ chưa thực hiện	(191.912.170.194)	(200.666.381.357)
<b>Cộng</b>	<b>(266.253.606.029)</b>	<b>(269.519.016.367)</b>

**20. Thuyết minh về các chỉ tiêu ngoài bảng cân đối kế toán**

20.1 Ngoại tệ các loại	Cuối kỳ	Đầu năm
	VND	VND
Chi tiết các loại ngoại tệ USD	1.309,60	1.257,80
	<b>1.309,60</b>	<b>1.257,80</b>

20.2 Cổ phiếu đang lưu hành	Cuối kỳ	Đầu năm
	VND	VND
Chi tiết theo loại <=1 năm	29.937.467	29.937.467
	<b>29.937.467</b>	<b>29.937.467</b>

20.3 Cổ phiếu quỹ	Cuối kỳ	Đầu năm
	VND	VND
Chi tiết theo loại <=1 năm	62.533	62.533
	<b>62.533</b>	<b>62.533</b>

20.4 Tài sản tài chính niêm yết/đăng ký giao dịch tại VSD của CTCK	Cuối kỳ	Đầu năm
	VND	VND
Chi tiết theo loại <=1 năm	780.000	780.000
	<b>780.000</b>	<b>780.000</b>

20.5 Tài sản tài chính đã lưu ký tại VSD và chưa giao dịch của CTCK	Cuối kỳ	Đầu năm
	VND	VND
	110.000	110.000
	<b>110.000</b>	<b>110.000</b>

<b>20.6 Tài sản tài chính</b>	<b>Cuối kỳ</b>	<b>Đầu năm</b>
	<b>VND</b>	<b>VND</b>
Tài sản tài chính giao dịch tự do chuyển nhượng	185.158.980.000	219.246.650.000
Tài sản tài chính giao dịch hạn chế chuyển nhượng	189.670.000	189.670.000
Tài sản tài chính giao phong tỏa tạm giữ	5.791.990.000	5.791.990.000
Tài sản tài chính chờ thanh toán	1.849.070.000	3.926.960.000
	<b>192.989.710.000</b>	<b>229.155.270.000</b>

<b>20.7 Tài sản tài chính đã lưu ký tại VSD và chưa giao dịch của Nhà đầu tư</b>	<b>Cuối kỳ</b>	<b>Đầu năm</b>
	<b>VND</b>	<b>VND</b>
Tài sản tài chính đã lưu ký tại VSD và chưa giao dịch, tự do	3.774.840.000	4.200.070.000
Tài sản tài chính đã lưu ký tại VSD và chưa giao dịch, hạn	-	-
Tài sản tài chính đã lưu ký tại VSD và chưa giao dịch, cầm	-	-
	<b>3.774.840.000</b>	<b>4.200.070.000</b>

<b>20.8 Tài sản tài chính chờ về của Nhà đầu tư</b>	<b>Cuối kỳ</b>	<b>Đầu năm</b>
	<b>VND</b>	<b>VND</b>
Tài sản tài chính chờ về của Nhà đầu tư	3.865.690.000	2.826.010.000
	<b>3.865.690.000</b>	<b>2.826.010.000</b>

<b>20.9 Tiền gửi Nhà đầu tư</b>	<b>Cuối kỳ</b>	<b>Đầu năm</b>
	<b>VND</b>	<b>VND</b>
Tiền gửi của Nhà đầu tư về giao dịch chứng khoán theo phương thức công ty chứng khoán quản lý	7.536.823.174	2.854.374.948
- <i>Của Nhà đầu tư trong nước</i>	7.536.823.174	2.854.374.948
Tiền gửi bù trừ và thanh toán giao dịch chứng khoán	7.566.535.364	2.744.908.007
- <i>Của Nhà đầu tư trong nước</i>	7.566.535.364	2.744.908.007
	<b>15.103.358.538</b>	<b>5.599.282.955</b>

<b>20.10 Phải trả Nhà đầu tư</b>	<b>Cuối kỳ</b>	<b>Đầu năm</b>
	<b>VND</b>	<b>VND</b>
Phải trả Nhà đầu tư về tiền gửi giao dịch chứng khoán theo phương thức công ty chứng khoán quản lý	7.536.823.174	2.854.374.948
- <i>Của Nhà đầu tư trong nước</i>	7.536.823.174	2.854.374.948
	<b>7.536.823.174</b>	<b>2.854.374.948</b>



## 21. Doanh thu hoạt động

### 21.1 Lãi từ các tài sản tài chính FVTPL, các khoản cho vay và phải thu

	Quý 2/2024	Quý 2/2023	Lũy kế năm 2024	Lũy kế năm 2023
	VND	VND	VND	VND
<b>Lãi từ các tài sản tài chính FVTPL</b>	<b>28.515.568</b>	<b>121.536.987</b>	<b>45.479.952</b>	<b>365.367.123</b>
- Lãi từ tiền gửi có kỳ hạn	28.515.068	121.536.987	45.479.452	365.367.123
- Cổ tức	500	-	500	-
- Các khoản khác	-	-	-	-
<b>Lãi từ các khoản cho vay và phải thu</b>	<b>492.166.870</b>	<b>587.946.372</b>	<b>998.372.542</b>	<b>1.159.596.946</b>
- Tiền lãi cho vay ký quỹ	468.991.364	561.235.755	943.333.357	1.113.636.355
- Tiền lãi cho vay ứng trước tiền bán chứng khoán	23.175.506	26.710.617	55.039.185	45.960.591
<b>Tổng cộng</b>	<b>520.682.438</b>	<b>709.483.359</b>	<b>1.043.852.494</b>	<b>1.524.964.069</b>

### 21.2 Doanh thu ngoài thu nhập từ các tài sản tài chính

	Quý 2/2024	Quý 2/2023	Lũy kế năm 2024	Lũy kế năm 2023
	VND	VND	VND	VND
Doanh thu hoạt động môi giới chứng khoán	598.781.671	787.560.824	1.323.288.805	1.390.821.266
Doanh thu nghiệp vụ bảo lãnh, đại lý phát hành chứng	-	-	-	-
Doanh thu hoạt động đầu tư chứng khoán	-	-	-	-
Doanh thu hoạt động tư vấn chứng khoán	-	-	-	-
Doanh thu hoạt động lưu ký chứng khoán	650.000	100.000	1.512.000	1.099.713
<b>Cộng</b>	<b>599.431.671</b>	<b>787.660.824</b>	<b>1.324.800.805</b>	<b>1.391.920.979</b>

## 22. Chi phí hoạt động cung cấp dịch vụ

	Quý 2/2024	Quý 2/2023	Lũy kế năm 2024	Lũy kế năm 2023
	VND	VND	VND	VND
Chi phí môi giới chứng khoán	1.816.526.910	1.950.046.633	3.678.937.993	3.974.697.307
- Chi phí lương	547.866.939	874.707.132	1.271.535.526	1.791.181.445
- Chi phí thuê văn phòng	269.928.908	307.367.686	566.933.570	609.896.190
- Chi phí khấu hao	183.077.973	73.884.339	322.206.957	147.768.677
- Chi phí khác	815.653.090	694.087.476	1.518.261.940	1.425.850.995
Chi phí nghiệp vụ bảo lãnh, đại lý phát hành chứng khoán	-	-	-	-
Chi phí đi vay của các khoản cho vay	-	-	-	114.055.228
Chi phí lưu ký chứng khoán	18.343.568	28.567.099	39.678.053	55.070.961
Chi phí tư vấn	-	-	-	-
<b>Cộng</b>	<b>1.834.870.478</b>	<b>1.978.613.732</b>	<b>3.718.616.046</b>	<b>4.143.823.496</b>

23. Doanh thu hoạt động tài chính	Quý 2/2024	Quý 2/2023	Lũy kế năm 2024	Lũy kế năm 2023
	VND	VND	VND	VND
Chênh lệch lãi tỷ giá hối đoái đã và chưa thực hiện	-	-	-	27.099.590
Doanh thu lãi tiền gửi không kỳ hạn	98.273.226	93.738.480	195.185.683	187.684.657
<b>Cộng</b>	<b>98.273.226</b>	<b>93.738.480</b>	<b>195.185.683</b>	<b>214.784.247</b>

24. Chi phí quản lý	Quý 2/2024	Quý 2/2023	Lũy kế năm 2024	Lũy kế năm 2023
	VND	VND	VND	VND
Chi phí nhân viên quản lý	1.285.967.028	1.840.016.366	2.315.903.567	3.715.825.175
Chi phí chuyên gia	522.110.298	229.798.255	588.892.298	312.364.255
Chi phí thuê văn phòng	261.971.403	230.525.762	513.283.038	455.467.856
Chi phí công cụ, đồ dùng văn phòng	8.226.693	32.766.095	18.596.624	71.185.672
Chi phí khấu hao TSCĐ	23.615.072	23.796.890	47.230.144	47.411.962
Hoàn nhập dự phòng nợ phải thu khó đòi	(8.754.211.163)	(3.061.919.766)	(8.754.211.163)	(3.061.919.766)
Chi phí khác	532.128.580	451.244.374	851.843.579	1.045.849.045
<b>Cộng</b>	<b>(6.120.192.089)</b>	<b>(253.772.024)</b>	<b>(4.418.461.913)</b>	<b>2.586.184.199</b>

## 25. Nghiệp vụ với các bên liên quan

Những giao dịch trọng yếu của Công ty với các bên liên quan trong năm kế toán kết thúc ngày 30 tháng 06 năm 2024 bao gồm:


<u>Bên liên quan</u>	<u>Mối quan hệ</u>	<u>Nội dung nghiệp vụ</u>	Lũy kế năm 2024	Lũy kế năm 2023
Ngân hàng TMCP Sài Gòn Công Thương	Cổ đông	Lãi tiền gửi	1.791.308	2.444.994
Công ty Inter Pacific Securites SDN BHD	Cổ đông	Lãi vay đã trả	-	114.055.228
		Vay gốc ngắn hạn	-	-
		Trả vốn vay	-	10.773.067.332
Nhân sự chủ chốt		Thu nhập và thù lao	425.000.000	2.042.966.716



Tại ngày kết thúc kỳ kế toán ngày 30 tháng 06 năm 2024, các khoản phải thu và phải trả với các bên liên quan như sau:

<u>Bên liên quan</u>	<u>Mối quan hệ</u>	<u>Nội dung nghiệp vụ</u>	<u>Phải thu/(phải trả)</u>	
			Ngày 30 tháng 06 năm 2024	Ngày 30 tháng 06 năm 2023
			VND	VND
Ngân hàng TMCP Sài Gòn Công Thương	Cổ đông	Tiền gửi thanh toán	2.615.374.137	2.182.212.680

Người lập



Nguyễn Thị Thu Thảo

Kế toán trưởng



Nguyễn Lan Phương

